


***MAIRIE  
DE PONT - SAINT - ESPRIT***



***ANNEXES  
AU COMPTE ADMINISTRATIF 2015***



<b>IV - ANNEXES</b>	<b>IV</b>
<b>PRESENTATION CROISEE PAR FONCTION - VUE D'ENSEMBLE</b>	<b>A1</b>

**INVESTISSEMENT**

No	Libellé	TOTAL	Non ventilables 01	0 SCES GENERAUX ADM.PUBLIQUES LOCALES	1 SECURITE ET SALUBRITE PUBLIQUE	2 ENSEIGNEMENT - FORMATION	3 CULTURE
<b>REALISATIONS (de l'exercice + restes à réaliser N-1)</b>							
	Dépenses réelles	4 555 853.86	1 381 710.30	227 661.41	21 106.40	348 070.52	1 198 315.57
	Equipements municipaux	3 154 984.94		226 502.79	21 106.40	348 070.52	1 198 315.57
	Equip. non municipaux	18 000.00					
	Opérations financières	1 382 868.92	1 381 710.30				
	Dépenses d'ordre	85 501.51	8 924.10				
	Solde d'exécution reporté de N-1	1 453 659.27	1 453 659.27				
	<b>Total dépenses</b>	<b>6 095 014.64</b>	<b>2 844 293.67</b>	<b>258 669.78</b>	<b>21 106.40</b>	<b>356 826.77</b>	<b>1 198 315.57</b>
	<b>Total recettes</b>	<b>4 759 340.38</b>	<b>3 424 135.35</b>	<b>20 250.50</b>	<b>30 419.00</b>	<b>125 820.40</b>	<b>582 299.86</b>
	<b>Solde d'investissement</b>	<b>-1 335 674.26</b>	<b>579 841.68</b>	<b>-238 419.28</b>	<b>9 312.60</b>	<b>-231 006.37</b>	<b>-616 015.71</b>
<b>RESTES A REALISER au 31/12/N</b>							
	<b>Total RAR dépenses</b>	<b>2 546 319.36</b>		<b>771 389.95</b>	<b>26 669.50</b>	<b>94 815.64</b>	<b>884 576.94</b>
	<b>Total RAR recettes</b>	<b>900 926.62</b>			<b>30 000.00</b>		<b>354 312.62</b>
	<b>Solde RAR investissement</b>	<b>-1 645 392.74</b>		<b>-771 389.95</b>	<b>3 330.50</b>	<b>-94 815.64</b>	<b>-530 264.32</b>

<b>IV - ANNEXES</b>	<b>IV</b>
<b>PRESENTATION CROISEE PAR FONCTION - VUE D'ENSEMBLE</b>	<b>A1</b>

**INVESTISSEMENT**

No	Libellé	4 SPORTS ET JEUNESSE	5 INTERVENTIONS SOCIALES ET SANTE	6 FAMILLE	7 LOGEMENT	8 AMENAGEMENT ET SERVICE URBAIN, ENVIRONNEMENT	9 ACTION ECONOMIQUE
<b>REALISATIONS (de l'exercice + restes à réaliser N-1)</b>							
	Dépenses réelles	46 645.72	8 789.60		4 510.48	1 305 643.86	13 400.00
	Equipements municipaux	46 645.72	8 789.60		4 510.48	1 287 643.86	13 400.00
	Equip. non municipaux					18 000.00	
	Opérations financières						
	Dépenses d'ordre						
	Solde d'exécution reporté de N-1						
	<b>Total dépenses</b>	<b>63 403.39</b>	<b>8 789.60</b>		<b>4 510.48</b>	<b>1 325 698.98</b>	<b>13 400.00</b>
	<b>Total recettes</b>					<b>576 415.27</b>	
	<b>Solde d'investissement</b>	<b>-63 403.39</b>	<b>-8 789.60</b>		<b>-4 510.48</b>	<b>-749 283.71</b>	<b>-13 400.00</b>
<b>RESTES A REALISER au 31/12/N</b>							
	<b>Total RAR dépenses</b>	<b>127 692.16</b>	<b>1 980.00</b>			<b>639 195.17</b>	
	<b>Total RAR recettes</b>					<b>516 614.00</b>	
	<b>Solde RAR investissement</b>	<b>-127 692.16</b>	<b>-1 980.00</b>			<b>-122 581.17</b>	

FONCTIONNEMENT

REALISATIONS (de l'exercice + restes à réaliser N-1)						
Total dépenses	11 569 511.93	375 993.05	4 285 032.77	1 490 764.27	1 859 788.65	509 816.86
Total recettes	14 607 995.17	12 727 071.80	625 394.00	11 817.32	480 094.65	29 695.84
Solde de fonctionnement	3 038 483.24	12 351 078.75	-3 659 638.77	-1 478 946.95	-1 379 694.00	-480 121.02
RESTES A REALISER au 31/12/N						
Total RAR dépenses						
Total RAR recettes						
Solde RAR fonctionnement						

FONCTIONNEMENT

REALISATIONS (de l'exercice + restes à réaliser N-1)						
Total dépenses	837 196.70	367 655.85	89 121.17	2 229.50	1 584 503.79	167 409.32
Total recettes	101 287.51				474 560.18	158 073.87
Solde de fonctionnement	-735 909.19	-367 655.85	-89 121.17	-2 229.50	-1 109 943.61	-9 335.45
RESTES A REALISER au 31/12/N						
Total RAR dépenses						
Total RAR recettes						
Solde RAR fonctionnement						

<b>IV - ANNEXES</b>	<b>IV</b>
<b>PRESENTATION CROISEE PAR FONCTION - VUE D'ENSEMBLE</b>	<b>A1</b>

**INVESTISSEMENT**

No	Libellé	TOTAL	Non ventilables 01	0 SCES GENERAUX ADM.PUBLIQUES LOCALES	1 SECURITE ET SALUBRITE PUBLIQUE	2 ENSEIGNEMENT - FORMATION	3 CULTURE
<b>DEPENSES</b>		<b>6 095 014.64</b>	<b>2 844 293.67</b>	<b>258 669.78</b>	<b>21 106.40</b>	<b>356 826.77</b>	<b>1 198 315.57</b>
Dépenses réelles		4 555 853.86	1 381 710.30	227 661.41	21 106.40	348 070.52	1 198 315.57
16	EMPRUNTS ET DETTES ASSIMILES	1 382 868.92	1 381 710.30	1 158.62			
20	IMMOBILISATIONS INCORPORELLES	137 190.30		57 498.71		829.90	33 474.89
204	SUBVENTIONS D'EQUIPEMENTS VERSEES	18 000.00					
21	IMMOBILISATIONS CORPORELLES	1 501 014.46		169 004.08	21 106.40	347 240.62	272 097.77
23	IMMOBILISATIONS EN COURS	55 907.23					55 907.23
Opérations d'équipement		1 460 872.95					836 835.68
2014014	RD 23	621 759.27					
2014025	PRIEURÉ ST PIERRE 1ER TRANCHE	836 835.68					836 835.68
2014029	SCHEMA DIRECTEUR EAU POTABLE	2 278.00					
2015019	ACCESSIBILITE ET SECURITE CENTRE PEPIN						
Opérations pour compte de tiers							
45	OPERATIONS POUR COMPTE DE TIERS						
Dépenses d'ordre		85 501.51	8 924.10	31 008.37		8 756.25	
040	OPE.D'ORDRE DE TRANSFERTS ENTRE SECTIONS	84 862.11	8 284.70	31 008.37		8 756.25	
041	OPERATIONS PATRIMONIALES	639.40	639.40				
001 Solde d'exécution reporté de N-1		1 453 659.27	1 453 659.27				
<b>RECETTES</b>		<b>4 759 340.38</b>	<b>3 424 135.35</b>	<b>20 250.50</b>	<b>30 419.00</b>	<b>125 820.40</b>	<b>582 299.86</b>
Recettes réelles		4 531 261.96	3 196 056.93	20 250.50	30 419.00	125 820.40	582 299.86
10	DOTATIONS,FONDS DIVERS ET RESERVES	3 316 389.89	3 196 056.93				
13	SUBVENTIONS D'INVESTISSEMENT RECUES	1 185 048.19			30 419.00	125 820.40	572 726.48
16	EMPRUNTS ET DETTES ASSIMILES	9 573.38					9 573.38
23	IMMOBILISATIONS EN COURS	20 250.50		20 250.50			

<b>IV - ANNEXES</b>	<b>IV</b>
<b>PRESENTATION CROISEE PAR FONCTION - VUE D'ENSEMBLE</b>	<b>A1</b>

**INVESTISSEMENT**

No	Libellé	4 SPORTS ET JEUNESSE	5 INTERVENTIONS SOCIALES ET SANTE	6 FAMILLE	7 LOGEMENT	8 AMENAGEMENT ET SERVICE URBAIN, ENVIRONNEMENT	9 ACTION ECONOMIQUE
<b>DEPENSES</b>		<b>63 403.39</b>	<b>8 789.60</b>		<b>4 510.48</b>	<b>1 325 698.98</b>	<b>13 400.00</b>
Dépenses réelles		46 645.72	8 789.60		4 510.48	1 305 643.86	13 400.00
16 20 204 21 23	EMPRUNTS ET DETTES ASSIMILES IMMOBILISATIONS INCORPORELLES SUBVENTIONS D'EQUIPEMENTS VERSEES IMMOBILISATIONS CORPORELLES IMMOBILISATIONS EN COURS	46 645.72	8 789.60		4 510.48	31 986.80 18 000.00 631 619.79	13 400.00
Opérations d'équipement						624 037.27	
2014014 2014025 2014029 2015019	RD 23 PRIEURÉ ST PIERRE 1ER TRANCHE SCHEMA DIRECTEUR EAU POTABLE ACCESSIBILITE ET SECURITE CENTRE PEPIN					621 759.27 2 278.00	
Opérations pour compte de tiers							
45	OPERATIONS POUR COMPTE DE TIERS						
Dépenses d'ordre		16 757.67				20 055.12	
040 041	OPE.D'ORDRE DE TRANSFERTS ENTRE SECTIONS OPERATIONS PATRIMONIALES	16 757.67				20 055.12	
001 Solde d'exécution reporté de N-1							
<b>RECETTES</b>						<b>576 415.27</b>	
Recettes réelles						576 415.27	
10 13 16 23	DOTATIONS,FONDS DIVERS ET RESERVES SUBVENTIONS D'INVESTISSEMENT RECUES EMPRUNTS ET DETTES ASSIMILES IMMOBILISATIONS EN COURS					120 332.96 456 082.31	



<b>IV - ANNEXES</b>	<b>IV</b>
<b>PRESENTATION CROISEE PAR FONCTION - VUE D'ENSEMBLE</b>	<b>A1</b>

No	Libellé	TOTAL	Non ventilables 01	0 SCES GENERAUX ADM.PUBLIQUES LOCALES	1 SECURITE ET SALUBRITE PUBLIQUE	2 ENSEIGNEMENT - FORMATION	3 CULTURE
Opérations pour compte de tiers							
45	OPERATIONS POUR COMPTE DE TIERS						
Recettes d'ordre		228 078.42	228 078.42				
021	<b>VIREMENT DE LA SECTION DE FONCTIONNEMENT</b>						
024	<b>PRODUITS DES CESSIONS</b>						
040	<b>OPÉ.D'ORDRE DE TRANSFERTS ENTRE SECTIONS</b>	227 439.02	227 439.02				
041	<b>OPERATIONS PATRIMONIALES</b>	639.40	639.40				
001 Solde d'exécution reporté de N-1							

<b>IV - ANNEXES</b>	<b>IV</b>
<b>PRESENTATION CROISEE PAR FONCTION - VUE D'ENSEMBLE</b>	<b>A1</b>

No	Libellé	4 SPORTS ET JEUNESSE	5 INTERVENTIONS SOCIALES ET SANTE	6 FAMILLE	7 LOGEMENT	8 AMENAGEMENT ET SERVICE URBAIN, ENVIRONNEMENT	9 ACTION ECONOMIQUE
Opérations pour compte de tiers							
45	OPERATIONS POUR COMPTE DE TIERS						
Recettes d'ordre							
021	<i>VIREMENT DE LA SECTION DE FONCTIONNEMENT</i>						
024	<i>PRODUITS DES CESSIONS</i>						
040	<i>OPE.D'ORDRE DE TRANSFERTS ENTRE SECTIONS</i>						
041	<i>OPERATIONS PATRIMONIALES</i>						
001 Solde d'exécution reporté de N-1							

FONCTIONNEMENT

<b>DEPENSES</b>		<b>11 569 511.93</b>	<b>375 993.05</b>	<b>4 285 032.77</b>	<b>1 490 764.27</b>	<b>1 859 788.65</b>	<b>509 816.86</b>
Dépenses réelles		11 342 072.91	148 554.03	4 285 032.77	1 490 764.27	1 859 788.65	509 816.86
011	CHARGES A CARACTERE GENERAL	2 650 916.00	176.88	829 836.25	154 849.51	373 496.88	250 949.50
012	CHARGES DE PERSONNEL ET FRAIS ASSIMILES	7 152 720.04	23.00	3 228 479.15	793 862.26	1 272 121.23	250 167.36
014	ATTENUATIONS DE PRODUITS	3 957.00	3 957.00				
65	AUTRES CHARGES DE GESTION COURANTE	1 385 625.91		222 260.56	542 052.50	214 170.54	8 700.00
66	CHARGES FINANCIERES	136 919.48	136 919.48				
67	CHARGES EXCEPTIONNELLES	11 934.48	7 477.67	4 456.81			
68	DOTATIONS AUX AMORTIS. ET AUX PROVISIONS						
Dépenses d'ordre		227 439.02	227 439.02				
<b>023</b>	<b>VIREMENT A LA SECTION D'INVESTISSEMENT</b>						
<b>042</b>	<b>OPE.D'ORDRE DE TRANSFERTS ENTRE SECTIONS</b>	<b>227 439.02</b>	<b>227 439.02</b>				
002 Déficit de fonctionnement reporté							
<b>RECETTES</b>		<b>14 607 995.17</b>	<b>12 727 071.80</b>	<b>625 394.00</b>	<b>11 817.32</b>	<b>480 094.65</b>	<b>29 695.84</b>
Recettes réelles		13 746 536.68	11 942 190.72	594 385.63	11 817.32	471 338.40	29 695.84
013	ATTENUATIONS DE CHARGES	492 238.89	174 760.74		110.00	167 001.28	5 430.76
70	VENTES DE PRODUITS FABRIQUES PRESTATIONS	230 879.34		18 275.30	11 457.32	190 633.40	4 027.52
73	IMPOTS ET TAXES	9 573 689.64	8 767 562.75	320 217.92			
74	DOTATIONS, SUBVENTIONS ET PARTICIPATIONS	3 211 268.61	2 998 000.00	66 897.39		113 703.72	2 945.00
75	AUTRES PRODUITS DE GESTION COURANTE	218 643.19		171 295.24			17 292.56
76	PRODUITS FINANCIERS	1 217.09	1 217.09				
77	PRODUITS EXCEPTIONNELS	18 599.92	650.14	17 699.78	250.00		
78	REPRISES SUR AMORTISSEMENTS ET PROVISION						
Recettes d'ordre		84 862.11	8 284.70	31 008.37		8 756.25	
<b>042</b>	<b>OPE.D'ORDRE DE TRANSFERTS ENTRE SECTIONS</b>	<b>84 862.11</b>	<b>8 284.70</b>	<b>31 008.37</b>		<b>8 756.25</b>	
002 Excédent de fonctionnement reporté		776 596.38	776 596.38				

FONCTIONNEMENT

<b>DÉPENSES</b>		<b>837 196.70</b>	<b>367 655.85</b>	<b>89 121.17</b>	<b>2 229.50</b>	<b>1 584 503.79</b>	<b>167 409.32</b>
Dépenses réelles		837 196.70	367 655.85	89 121.17	2 229.50	1 584 503.79	167 409.32
011	CHARGES A CARACTERE GENERAL	249 338.81	31 446.30	2 576.48	2 229.50	704 314.30	51 701.59
012	CHARGES DE PERSONNEL ET FRAIS ASSIMILES	560 827.89	125 209.55	86 544.69		745 036.96	90 447.95
014	ATTENUATIONS DE PRODUITS						
65	AUTRES CHARGES DE GESTION COURANTE	27 030.00	211 000.00				
66	CHARGES FINANCIERES					135 152.53	25 259.78
67	CHARGES EXCEPTIONNELLES						
68	DOTATIONS AUX AMORTIS. ET AUX PROVISIONS						
Dépenses d'ordre							
<b>023</b>	<b>VIREMENT A LA SECTION D'INVESTISSEMENT</b>						
<b>042</b>	<b>OPE.D'ORDRE DE TRANSFERTS ENTRE SECTIONS</b>						
002 Déficit de fonctionnement reporté							
<b>RECETTES</b>		<b>101 287.51</b>				<b>474 560.18</b>	<b>158 073.87</b>
Recettes réelles		84 529.84				454 505.06	158 073.87
013	ATTENUATIONS DE CHARGES	53 390.23				91 545.88	
70	VENTES DE PRODUITS FABRIQUES PRESTATIONS	6 383.90				101.90	
73	IMPOTS ET TAXES					350 372.09	135 536.88
74	DOTATIONS,SUBVENTIONS ET PARTICIPATIONS					10 722.50	19 000.00
75	AUTRES PRODUITS DE GESTION COURANTE	24 755.71				1 762.69	3 536.99
76	PRODUITS FINANCIERS						
77	PRODUITS EXCEPTIONNELS						
78	REPRISES SUR AMORTISSEMENTS ET PROVISION						
Recettes d'ordre		16 757.67				20 055.12	
<b>042</b>	<b>OPE.D'ORDRE DE TRANSFERTS ENTRE SECTIONS</b>	<b>16 757.67</b>				<b>20 055.12</b>	
002 Excédent de fonctionnement reporté							

<b>IV - ANNEXES</b>	<b>IV</b>
<b>PRESENTATION CROISEE PAR FONCTION - VUE D'ENSEMBLE</b>	<b>A1</b>

**FONCTIONNEMENT**

No	Libellé	TOTAL	Non ventilables 01	0 SCES GENERAUX ADM.PUBLIQUES LOCALES	1 SECURITE ET SALUBRITE PUBLIQUE	2 ENSEIGNEMENT - FORMATION	3 CULTURE
<b>REALISATIONS (de l'exercice + restes à réaliser N-1)</b>							
	<b>Total dépenses</b>	<b>11 569 511.93</b>	<b>375 993.05</b>	<b>4 285 032.77</b>	<b>1 490 764.27</b>	<b>1 859 788.65</b>	<b>509 816.86</b>
	<b>Total recettes</b>	<b>14 607 995.17</b>	<b>12 727 071.80</b>	<b>625 394.00</b>	<b>11 817.32</b>	<b>480 094.65</b>	<b>29 695.84</b>
	<b>Solde de fonctionnement</b>	<b>3 038 483.24</b>	<b>12 351 078.75</b>	<b>-3 659 638.77</b>	<b>-1 478 946.95</b>	<b>-1 379 694.00</b>	<b>-480 121.02</b>
<b>RESTES A REALISER au 31/12/N</b>							
	<b>Total RAR dépenses</b>						
	<b>Total RAR recettes</b>						
	<b>Solde RAR fonctionnement</b>						

<b>IV - ANNEXES</b>	<b>IV</b>
<b>PRESENTATION CROISEE PAR FONCTION - VUE D'ENSEMBLE</b>	<b>A1</b>

FONCTIONNEMENT

No	Libellé	4 SPORTS ET JEUNESSE	5 INTERVENTIONS SOCIALES ET SANTE	6 FAMILLE	7 LOGEMENT	8 AMENAGEMENT ET SERVICE URBAIN, ENVIRONNEMENT	9 ACTION ECONOMIQUE
<b>REALISATIONS (de l'exercice + restes à réaliser N-1)</b>							
	<b>Total dépenses</b>	<b>837 196.70</b>	<b>367 655.85</b>	<b>89 121.17</b>	<b>2 229.50</b>	<b>1 584 503.79</b>	<b>167 409.32</b>
	<b>Total recettes</b>	<b>.101 287.51</b>				<b>474 560.18</b>	<b>158 073.87</b>
	<b>Solde de fonctionnement</b>	<b>-735 909.19</b>	<b>-367 655.85</b>	<b>-89 121.17</b>	<b>-2 229.50</b>	<b>-1 109 943.61</b>	<b>-9 335.45</b>
<b>RESTES A REALISER au 31/12/N</b>							
	<b>Total RAR dépenses</b>						
	<b>Total RAR recettes</b>						
	<b>Solde RAR fonctionnement</b>						

<b>IV - ANNEXES</b>	<b>IV</b>
<b>PRESENTATION CROISEE PAR FONCTION - VUE D'ENSEMBLE</b>	<b>A1</b>

**FONCTIONNEMENT**

No	Libellé	TOTAL	Non ventilables 01	0 SCES GENERAUX ADM.PUBLIQUES LOCALES	1 SECURITE ET SALUBRITE PUBLIQUE	2 ENSEIGNEMENT - FORMATION	3 CULTURE
<b>DEPENSES</b>		<b>11 569 511.93</b>	<b>375 993.05</b>	<b>4 285 032.77</b>	<b>1 490 764.27</b>	<b>1 859 788.65</b>	<b>509 816.86</b>
Dépenses réelles		11 342 072.91	148 554.03	4 285 032.77	1 490 764.27	1 859 788.65	509 816.86
011	CHARGES A CARACTERE GENERAL	2 650 916.00	176.88	829 836.25	154 849.51	373 496.88	250 949.50
012	CHARGES DE PERSONNEL ET FRAIS ASSIMILES	7 152 720.04	23.00	3 228 479.15	793 862.26	1 272 121.23	250 167.36
014	ATTENUATIONS DE PRODUITS	3 957.00	3 957.00				
65	AUTRES CHARGES DE GESTION COURANTE	1 385 625.91		222 260.56	542 052.50	214 170.54	8 700.00
66	CHARGES FINANCIERES	136 919.48	136 919.48				
67	CHARGES EXCEPTIONNELLES	11 934.48	7 477.67	4 456.81			
68	DOTATIONS AUX AMORTIS. ET AUX PROVISIONS						
Dépenses d'ordre		227 439.02	227 439.02				
<b>023</b>	<b>VIREMENT A LA SECTION D'INVESTISSEMENT</b>						
<b>042</b>	<b>OPE.D'ORDRE DE TRANSFERTS ENTRE SECTIONS</b>	<b>227 439.02</b>	<b>227 439.02</b>				
002 Déficit de fonctionnement reporté							
<b>RECETTES</b>		<b>14 607 995.17</b>	<b>12 727 071.80</b>	<b>625 394.00</b>	<b>11 817.32</b>	<b>480 094.65</b>	<b>29 695.84</b>
Recettes réelles		13 746 536.68	11 942 190.72	594 385.63	11 817.32	471 338.40	29 695.84
013	ATTENUATIONS DE CHARGES	492 238.89	174 760.74		110.00	167 001.28	5 430.76
70	VENTES DE PRODUITS FABRIQUES PRESTATIONS	230 879.34		18 275.30	11 457.32	190 633.40	4 027.52
73	IMPOTS ET TAXES	9 573 689.64	8 767 562.75	320 217.92			
74	DOTATIONS, SUBVENTIONS ET PARTICIPATIONS	3 211 268.61	2 998 000.00	66 897.39		113 703.72	2 945.00
75	AUTRES PRODUITS DE GESTION COURANTE	218 643.19		171 295.24			17 292.56
76	PRODUITS FINANCIERS	1 217.09	1 217.09				
77	PRODUITS EXCEPTIONNELS	18 599.92	650.14	17 699.78	250.00		
78	REPRISES SUR AMORTISSEMENTS ET PROVISION						
Recettes d'ordre		84 862.11	8 284.70	31 008.37		8 756.25	
<b>042</b>	<b>OPE.D'ORDRE DE TRANSFERTS ENTRE SECTIONS</b>	<b>84 862.11</b>	<b>8 284.70</b>	<b>31 008.37</b>		<b>8 756.25</b>	
002 Excédent de fonctionnement reporté		776 596.38	776 596.38				

<b>IV - ANNEXES</b>	<b>IV</b>
<b>PRESENTATION CROISEE PAR FONCTION - VUE D'ENSEMBLE</b>	<b>A1</b>

**FONCTIONNEMENT**

No	Libellé	4 SPORTS ET JEUNESSE	5 INTERVENTIONS SOCIALES ET SANTE	6 FAMILLE	7 LOGEMENT	8 AMENAGEMENT ET SERVICE URBAIN, ENVIRONNEMENT	9 ACTION ECONOMIQUE
<b>DEPENSES</b>		<b>837 196.70</b>	<b>367 655.85</b>	<b>89 121.17</b>	<b>2 229.50</b>	<b>1 584 503.79</b>	<b>167 409.32</b>
Dépenses réelles		837 196.70	367 655.85	89 121.17	2 229.50	1 584 503.79	167 409.32
011	CHARGES A CARACTERE GENERAL	249 338.81	31 446.30	2 576.48	2 229.50	704 314.30	51 701.59
012	CHARGES DE PERSONNEL ET FRAIS ASSIMILES	560 827.89	125 209.55	86 544.69		745 036.96	90 447.95
014	ATTENUATIONS DE PRODUITS						
65	AUTRES CHARGES DE GESTION COURANTE	27 030.00	211 000.00				
66	CHARGES FINANCIERES					135 152.53	25 259.78
67	CHARGES EXCEPTIONNELLES						
68	DOTATIONS AUX AMORTIS. ET AUX PROVISIONS						
Dépenses d'ordre							
023	<b>VIREMENT A LA SECTION D'INVESTISSEMENT OPE.D'ORDRE DE TRANSFERTS ENTRE SECTIONS</b>						
042							
002 Déficit de fonctionnement reporté							
<b>RECETTES</b>		<b>101 287.51</b>				<b>474 560.18</b>	<b>158 073.87</b>
Recettes réelles		84 529.84				454 505.06	158 073.87
013	ATTENUATIONS DE CHARGES	53 390.23				91 545.88	
70	VENTES DE PRODUITS FABRIQUES PRESTATIONS	6 383.90				101.90	
73	IMPOTS ET TAXES					350 372.09	135 536.88
74	DOTATIONS, SUBVENTIONS ET PARTICIPATIONS					10 722.50	19 000.00
75	AUTRES PRODUITS DE GESTION COURANTE	24 755.71				1 762.69	3 536.99
76	PRODUITS FINANCIERS						
77	PRODUITS EXCEPTIONNELS						
78	REPRISES SUR AMORTISSEMENTS ET PROVISION						
Recettes d'ordre		16 757.67				20 055.12	
042	<b>OPE.D'ORDRE DE TRANSFERTS ENTRE SECTIONS</b>	<b>16 757.67</b>				<b>20 055.12</b>	
002 Excédent de fonctionnement reporté							



<b>IV - ANNEXES</b>	<b>IV</b>
<b>ELEMENTS DU BILAN PRESENTATION CROISEE PAR FONCTION</b>	<b>A1</b>

**FONCTIONNEMENT**

*Fonction 0*      **SCES GENERAUX ADM.PUBLIQUES LOCALES**  
(DETAIL DES SOUS-FONCTIONS)

No	LIBELLE	TOTAL	01 OPERATIONS NON VENTILABLES	02 ADMINISTRATION GENERALE
<b>DEPENSES</b>		<b>4 661 025.82</b>	<b>375 993.05</b>	<b>4 285 032.77</b>
<b>Réalisations</b>		<b>4 661 025.82</b>	<b>375 993.05</b>	<b>4 285 032.77</b>
011	CHARGES A CARACTERE GENERAL	830 013.13	176.88	829 836.25
012	CHARGES DE PERSONNEL ET FRAIS ASSIMILES	3 228 502.15	23.00	3 228 479.15
014	ATTENUATIONS DE PRODUITS	3 957.00	3 957.00	
65	AUTRES CHARGES DE GESTION COURANTE	222 260.56		222 260.56
66	CHARGES FINANCIERES	136 919.48	136 919.48	
67	CHARGES EXCEPTIONNELLES	11 934.48	7 477.67	4 456.81
68	DOTATIONS AUX AMORTIS. ET AUX PROVISIONS			
<b>023</b>	<b>VIREMENT A LA SECTION D'INVESTISSEMENT</b>			
<b>042</b>	<b>OPE.D'ORDRE DE TRANSFERTS ENTRE SECTIONS</b>	<b>227 439.02</b>	<b>227 439.02</b>	
<b>Restes à réaliser au 31/12</b>				
<b>RECETTES</b>		<b>13 352 465.80</b>	<b>12 727 071.80</b>	<b>625 394.00</b>
<b>Réalisations</b>		<b>13 352 465.80</b>	<b>12 727 071.80</b>	<b>625 394.00</b>
002	EXCEDENT OU DEFICIT REPORTE FONCT.	776 596.38	776 596.38	
013	ATTENUATIONS DE CHARGES	174 760.74	174 760.74	
70	VENTES DE PRODUITS FABRIQUES PRESTATIONS	18 275.30		18 275.30
73	IMPOTS ET TAXES	9 087 780.67	8 767 562.75	320 217.92
74	DOTATIONS,SUBVENTIONS ET PARTICIPATIONS	3 064 897.39	2 998 000.00	66 897.39
75	AUTRES PRODUITS DE GESTION COURANTE	171 295.24		171 295.24
76	PRODUITS FINANCIERS	1 217.09	1 217.09	
77	PRODUITS EXCEPTIONNELS	18 349.92	650.14	17 699.78
78	REPRISES SUR AMORTISSEMENTS ET PROVISION			
<b>042</b>	<b>OPE.D'ORDRE DE TRANSFERTS ENTRE SECTIONS</b>	<b>39 293.07</b>	<b>8 284.70</b>	<b>31 008.37</b>

<b>IV - ANNEXES</b>	<b>IV</b>
<b>ELEMENTS DU BILAN PRESENTATION CROISEE PAR FONCTION</b>	<b>A1</b>

FONCTIONNEMENT

*Fonction 0*

*SCES GENERAUX ADM.PUBLIQUES LOCALES*

No	LIBELLE	TOTAL	01 OPERATIONS NON VENTILABLES	02 ADMINISTRATION GENERALE
	<b>Restes à réaliser au 31/12</b>			
	<b>SOLDE</b>	<b>8 691 439.98</b>	<b>12 351 078.75</b>	<b>-3 659 638.77</b>

<b>IV - ANNEXES</b>	<b>IV</b>
<b>ELEMENTS DU BILAN PRESENTATION CROISEE PAR FONCTION</b>	<b>A1</b>

FONCTIONNEMENT

*Fonction 1*

**SECURITE ET SALUBRITE PUBLIQUE**

(DETAIL DES SOUS-FONCTIONS)

No	LIBELLE	TOTAL	11 SECURITES INTERIEURE	12 HYGIENE ET SALUBRITE PUBLIQUE
<b>DEPENSES</b>		<b>1 490 764.27</b>	<b>1 489 316.78</b>	<b>1 447.49</b>
<b>Réalisations</b>		<b>1 490 764.27</b>	<b>1 489 316.78</b>	<b>1 447.49</b>
011	CHARGES A CARACTERE GENERAL	154 849.51	153 402.02	1 447.49
012	CHARGES DE PERSONNEL ET FRAIS ASSIMILES	793 862.26	793 862.26	
65	AUTRES CHARGES DE GESTION COURANTE	542 052.50	542 052.50	
<b>Restes à réaliser au 31/12</b>				
<b>RECETTES</b>		<b>11 817.32</b>	<b>11 817.32</b>	
<b>Réalisations</b>		<b>11 817.32</b>	<b>11 817.32</b>	
013	ATTENUATIONS DE CHARGES	110.00	110.00	
70	VENTES DE PRODUITS FABRIQUES PRESTATIONS	11 457.32	11 457.32	
77	PRODUITS EXCEPTIONNELS	250.00	250.00	
<b>Restes à réaliser au 31/12</b>				
<b>SOLDE</b>		<b>-1 478 946.95</b>	<b>-1 477 499.46</b>	<b>-1 447.49</b>

<b>IV - ANNEXES</b>	<b>IV</b>
<b>ELEMENTS DU BILAN PRESENTATION CROISEE PAR FONCTION</b>	<b>A1</b>

FONCTIONNEMENT  
*Fonction 2*      **ENSEIGNEMENT - FORMATION**  
 (DETAIL DES SOUS-FONCTIONS)

No	LIBELLE	TOTAL	20 SERVICES COMMUNS	21 ENSEIGNEMENT DU PREMIER DEGRE	22 ENSEIGNEMENT DU DEUXIEME DEGRE	25 SERVICES ANNEXES DE L'ENSEIGNEMENT
<b>DEPENSES</b>		<b>1 859 788.65</b>	<b>112 933.38</b>	<b>1 296 884.74</b>	<b>4 587.35</b>	<b>445 383.18</b>
<b>Réalisations</b>		<b>1 859 788.65</b>	<b>112 933.38</b>	<b>1 296 884.74</b>	<b>4 587.35</b>	<b>445 383.18</b>
011	CHARGES A CARACTERE GENERAL	373 496.88	12 786.92	171 902.75		188 807.21
012	CHARGES DE PERSONNEL ET FRAIS ASSIMILES	1 272 121.23	99 508.46	926 366.05		246 246.72
65	AUTRES CHARGES DE GESTION COURANTE	214 170.54	638.00	198 615.94	4 587.35	10 329.25
<b>Restes à réaliser au 31/12</b>						
<b>RECETTES</b>		<b>480 094.65</b>		<b>8 756.25</b>		<b>471 338.40</b>
<b>Réalisations</b>		<b>480 094.65</b>		<b>8 756.25</b>		<b>471 338.40</b>
013	ATTENUATIONS DE CHARGES	167 001.28				167 001.28
70	VENTES DE PRODUITS FABRIQUES PRESTATIONS	190 633.40				190 633.40
74	DOTATIONS, SUBVENTIONS ET PARTICIPATIONS	113 703.72				113 703.72
77	PRODUITS EXCEPTIONNELS					
042	<b>OPE.D'ORDRE DE TRANSFERTS ENTRE SECTIONS</b>	<b>8 756.25</b>		<b>8 756.25</b>		
<b>Restes à réaliser au 31/12</b>						
<b>SOLDE</b>		<b>-1 379 694.00</b>	<b>-112 933.38</b>	<b>-1 288 128.49</b>	<b>-4 587.35</b>	<b>25 955.22</b>

<b>IV - ANNEXES</b>	<b>IV</b>
<b>ELEMENTS DU BILAN PRESENTATION CROISEE PAR FONCTION</b>	<b>A1</b>

FONCTIONNEMENT

*Fonction 3*

**CULTURE**

(DETAIL DES SOUS-FONCTIONS)

No	LIBELLE	TOTAL	30 SERVICES COMMUNS	31 EXPRESSION ARTISTIQUE	32 CONSERVATION ET DIFFUSION DES PATRIMOINES	33 ACTION CULTURELLE
<b>DEPENSES</b>		<b>509 816.86</b>	<b>67 583.86</b>	<b>121 284.40</b>	<b>200 764.62</b>	<b>120 183.98</b>
<b>Réalisations</b>		<b>509 816.86</b>	<b>67 583.86</b>	<b>121 284.40</b>	<b>200 764.62</b>	<b>120 183.98</b>
011	CHARGES A CARACTERE GENERAL	250 949.50	35.75	62 457.05	95 538.88	92 917.82
012	CHARGES DE PERSONNEL ET FRAIS ASSIMILES	250 167.36	67 548.11	58 827.35	105 225.74	18 566.16
65	AUTRES CHARGES DE GESTION COURANTE	8 700.00				8 700.00
<b>042</b>	<b>OPE.D'ORDRE DE TRANSFERTS ENTRE SECTIONS</b>					
<b>Restes à réaliser au 31/12</b>						
<b>RECETTES</b>		<b>29 695.84</b>		<b>17 997.88</b>	<b>10 627.96</b>	<b>1 070.00</b>
<b>Réalisations</b>		<b>29 695.84</b>		<b>17 997.88</b>	<b>10 627.96</b>	<b>1 070.00</b>
013	ATTENUATIONS DE CHARGES	5 430.76		705.32	4 725.44	
70	VENTES DE PRODUITS FABRIQUES PRESTATIONS	4 027.52			2 957.52	1 070.00
74	DOTATIONS,SUBVENTIONS ET PARTICIPATIONS	2 945.00			2 945.00	
75	AUTRES PRODUITS DE GESTION COURANTE	17 292.56		17 292.56		
<b>Restes à réaliser au 31/12</b>						
<b>SOLDE</b>		<b>-480 121.02</b>	<b>-67 583.86</b>	<b>-103 286.52</b>	<b>-190 136.66</b>	<b>-119 113.98</b>

<b>IV - ANNEXES</b>	<b>IV</b>
<b>ELEMENTS DU BILAN PRESENTATION CROISEE PAR FONCTION</b>	<b>A1</b>

FONCTIONNEMENT  
*Fonction 4* **SPORTS ET JEUNESSE**  
 (DETAIL DES SOUS-FONCTIONS)

No	LIBELLE	TOTAL	40 SERVICES COMMUNS	41 SPORTS	42 JEUNESSE
<b>DEPENSES</b>		<b>837 196.70</b>	<b>413 580.13</b>	<b>199 209.15</b>	<b>224 407.42</b>
<b>Réalisations</b>		<b>837 196.70</b>	<b>413 580.13</b>	<b>199 209.15</b>	<b>224 407.42</b>
011	CHARGES A CARACTERE GENERAL	249 338.81	45 160.43	196 805.50	7 372.88
012	CHARGES DE PERSONNEL ET FRAIS ASSIMILES	560 827.89	341 389.70	2 403.65	217 034.54
65	AUTRES CHARGES DE GESTION COURANTE	27 030.00	27 030.00		
<b>Restes à réaliser au 31/12</b>					
<b>RECETTES</b>		<b>101 287.51</b>	<b>16 757.67</b>	<b>6 383.90</b>	<b>78 145.94</b>
<b>Réalisations</b>		<b>101 287.51</b>	<b>16 757.67</b>	<b>6 383.90</b>	<b>78 145.94</b>
013	ATTENUATIONS DE CHARGES	53 390.23			53 390.23
70	VENTES DE PRODUITS FABRIQUES PRESTATIONS	6 383.90		6 383.90	
75	AUTRES PRODUITS DE GESTION COURANTE	24 755.71			24 755.71
042	OPE.D'ORDRE DE TRANSFERTS ENTRE SECTIONS	16 757.67	16 757.67		
<b>Restes à réaliser au 31/12</b>					
<b>SOLDE</b>		<b>-735 909.19</b>	<b>-396 822.46</b>	<b>-192 825.25</b>	<b>-146 261.48</b>

<b>IV - ANNEXES</b>	<b>IV</b>
<b>ELEMENTS DU BILAN PRESENTATION CROISEE PAR FONCTION</b>	<b>A1</b>

FONCTIONNEMENT  
*Fonction 5*      **INTERVENTIONS SOCIALES ET SANTE**  
 (DETAIL DES SOUS-FONCTIONS)

No	LIBELLE	TOTAL	52 INTERVENTIONS SOCIALES
<b>DEPENSES</b>		<b>367 655.85</b>	<b>367 655.85</b>
<b>Réalisations</b>		<b>367 655.85</b>	<b>367 655.85</b>
011	CHARGES A CARACTERE GENERAL	31 446.30	31 446.30
012	CHARGES DE PERSONNEL ET FRAIS ASSIMILES	125 209.55	125 209.55
65	AUTRES CHARGES DE GESTION COURANTE	211 000.00	211 000.00
<b>Restes à réaliser au 31/12</b>			
<b>RECETTES</b>			
<b>Réalisations</b>			
74	DOTATIONS, SUBVENTIONS ET PARTICIPATIONS		
<b>Restes à réaliser au 31/12</b>			
<b>SOLDE</b>		<b>-367 655.85</b>	<b>-367 655.85</b>

<b>IV - ANNEXES</b>	<b>IV</b>
<b>ELEMENTS DU BILAN PRESENTATION CROISEE PAR FONCTION</b>	<b>A1</b>

FONCTIONNEMENT

*Fonction 6*

**FAMILLE**

(DETAIL DES SOUS-FONCTIONS)

No	LIBELLE	TOTAL	61 SERVICES EN FAVEUR DES PERSONNES AGEES	64 CRECHES ET GARDERIES
<b>DEPENSES</b>		<b>89 121.17</b>	<b>88 739.96</b>	<b>381.21</b>
<b>Réalisations</b>		<b>89 121.17</b>	<b>88 739.96</b>	<b>381.21</b>
011	CHARGES A CARACTERE GENERAL	2 576.48	2 195.27	381.21
012	CHARGES DE PERSONNEL ET FRAIS ASSIMILES	86 544.69	86 544.69	
65	AUTRES CHARGES DE GESTION COURANTE			
<b>Restes à réaliser au 31/12</b>				
<b>RECETTES</b>				
<b>Réalisations</b>				
013	ATTENUATIONS DE CHARGES			
74	DOTATIONS, SUBVENTIONS ET PARTICIPATIONS			
75	AUTRES PRODUITS DE GESTION COURANTE			
<b>Restes à réaliser au 31/12</b>				
<b>SOLDE</b>		<b>-89 121.17</b>	<b>-88 739.96</b>	<b>-381.21</b>



<b>IV - ANNEXES</b>	<b>IV</b>
<b>ELEMENTS DU BILAN PRESENTATION CROISEE PAR FONCTION</b>	<b>A1</b>

FONCTIONNEMENT

*Fonction 7*

**LOGEMENT**

(DETAIL DES SOUS-FONCTIONS)

No	LIBELLE	TOTAL	70 SERVICES COMMUNS
<b>DEPENSES</b>		<b>2 229.50</b>	<b>2 229.50</b>
<b>Réalisations</b>		<b>2 229.50</b>	<b>2 229.50</b>
011	CHARGES A CARACTERE GENERAL	2 229.50	2 229.50
<b>Restes à réaliser au 31/12</b>			
<b>SOLDE</b>		<b>-2 229.50</b>	<b>-2 229.50</b>

<b>IV - ANNEXES</b>	<b>IV</b>
<b>ELEMENTS DU BILAN PRESENTATION CROISEE PAR FONCTION</b>	<b>A1</b>

FONCTIONNEMENT  
*Fonction 8*      **AMENAGEMENT ET SERVICE URBAIN, ENVIRONNEMENT**  
 (DETAIL DES SOUS-FONCTIONS)

No	LIBELLE	TOTAL	81 SERVICES URBAINS	82 AMENAGEMENT URBAIN	83 ENVIRONNEMENT
<b>DEPENSES</b>		<b>1 584 503.79</b>	<b>600 506.41</b>	<b>949 722.31</b>	<b>34 275.07</b>
<b>Réalisations</b>		<b>1 584 503.79</b>	<b>600 506.41</b>	<b>949 722.31</b>	<b>34 275.07</b>
011	CHARGES A CARACTERE GENERAL	704 314.30	350 737.49	341 171.51	12 405.30
012	CHARGES DE PERSONNEL ET FRAIS ASSIMILES	745 036.96	249 654.96	495 382.00	
65	AUTRES CHARGES DE GESTION COURANTE	135 152.53	113.96	113 168.80	21 869.77
<b>Restes à réaliser au 31/12</b>					
<b>RECETTES</b>		<b>474 560.18</b>	<b>407 969.47</b>	<b>65 014.62</b>	<b>1 576.09</b>
<b>Réalisations</b>		<b>474 560.18</b>	<b>407 969.47</b>	<b>65 014.62</b>	<b>1 576.09</b>
013	ATTENUATIONS DE CHARGES	91 545.88	91 545.88		
70	VENTES DE PRODUITS FABRIQUES PRESTATIONS	101.90		101.90	
73	IMPOTS ET TAXES	350 372.09	309 577.00	40 795.09	
74	DOTATIONS, SUBVENTIONS ET PARTICIPATIONS	10 722.50		10 722.50	
75	AUTRES PRODUITS DE GESTION COURANTE	1 762.69	1 762.69		
77	PRODUITS EXCEPTIONNELS				
042	OPE.D'ORDRE DE TRANSFERTS ENTRE SECTIONS	20 055.12	5 083.90	13 395.13	1 576.09
<b>Restes à réaliser au 31/12</b>					
<b>SOLDE</b>		<b>-1 109 943.61</b>	<b>-192 536.94</b>	<b>-884 707.69</b>	<b>-32 698.98</b>

<b>IV - ANNEXES</b>	<b>IV</b>
<b>ELEMENTS DU BILAN PRESENTATION CROISEE PAR FONCTION</b>	<b>A1</b>

FONCTIONNEMENT  
*Fonction 9*      **ACTION ECONOMIQUE**  
 (DETAIL DES SOUS-FONCTIONS)

No	LIBELLE	TOTAL	90 INTERVENTIONS ECONOMIQUES	91 FOIRES ET MARCHÉ	94 AIDES AU COMMERCE ET AUX SERVICES MARCHANDS	95 AIDES AU TOURISME
<b>DEPENSES</b>		<b>167 409.32</b>	<b>111 649.89</b>	<b>55 759.43</b>		
<b>Réalisations</b>		<b>167 409.32</b>	<b>111 649.89</b>	<b>55 759.43</b>		
011	CHARGES A CARACTERE GENERAL	51 701.59	39 915.78	11 785.81		
012	CHARGES DE PERSONNEL ET FRAIS ASSIMILES	90 447.95	46 474.33	43 973.62		
65	AUTRES CHARGES DE GESTION COURANTE	25 259.78	25 259.78			
<b>Restes à réaliser au 31/12</b>						
<b>RECETTES</b>		<b>158 073.87</b>	<b>22 050.83</b>	<b>102 041.04</b>	<b>33 495.84</b>	<b>486.16</b>
<b>Réalisations</b>		<b>158 073.87</b>	<b>22 050.83</b>	<b>102 041.04</b>	<b>33 495.84</b>	<b>486.16</b>
013	ATTENUATIONS DE CHARGES					
73	IMPOTS ET TAXES	135 536.88		102 041.04	33 495.84	
74	DOTATIONS, SUBVENTIONS ET PARTICIPATIONS	19 000.00	19 000.00			
75	AUTRES PRODUITS DE GESTION COURANTE	3 536.99	3 050.83			486.16
<b>Restes à réaliser au 31/12</b>						
<b>SOLDE</b>		<b>-9 335.45</b>	<b>-89 599.06</b>	<b>46 281.61</b>	<b>33 495.84</b>	<b>486.16</b>

<b>IV - ANNEXES</b>	<b>IV</b>
<b>ELEMENTS DU BILAN PRESENTATION CROISEE PAR FONCTION</b>	<b>A1</b>

FONCTIONNEMENT

*Fonction 0*

SCES GENERAUX ADM.PUBLIQUES LOCALES

(DETAIL DES RUBRIQUES)

No	LIBELLE	TOTAL	01 OPERATIONS NON VENTILABLES	020 ADMINISTRATION GENERALE DE LA COLLECTIVITE	021 ASSEMBLEE LOCALE	022 ADMINISTRATION GENERALE DE L'ETAT	023 INFORMATION, COMMUNICATION, PUBLICITE
<b>DEPENSES</b>		<b>4 661 025.82</b>	<b>375 993.05</b>	<b>3 540 932.50</b>	<b>246 959.34</b>	<b>146 742.96</b>	<b>161 828.73</b>
<b>Réalisations</b>		<b>4 661 025.82</b>	<b>375 993.05</b>	<b>3 540 932.50</b>	<b>246 959.34</b>	<b>146 742.96</b>	<b>161 828.73</b>
011	CHARGES A CARACTERE GENERAL	830 013.13	176.88	695 213.94	9 530.67	6 111.24	50 295.85
012	CHARGES DE PERSONNEL ET FRAIS ASSIMILES	3 228 502.15	23.00	2 778 960.41	113 469.45	140 631.72	111 532.88
014	ATTENUATIONS DE PRODUITS	3 957.00	3 957.00				
65	AUTRES CHARGES DE GESTION COURANTE	222 260.56		62 301.34	123 959.22		
66	CHARGES FINANCIERES	136 919.48	136 919.48				
67	CHARGES EXCEPTIONNELLES	11 934.48	7 477.67	4 456.81			
68	DOTATIONS AUX AMORTIS. ET AUX PROVISIONS						
<b>023</b>	<b>VIREMENT A LA SECTION D'INVESTISSEMENT</b>						
<b>042</b>	<b>OPE.D'ORDRE DE TRANSFERTS ENTRE SECTIONS</b>	<b>227 439.02</b>	<b>227 439.02</b>				
<b>Restes à réaliser au 31/12</b>							
<b>RECETTES</b>		<b>13 352 465.80</b>	<b>12 727 071.80</b>	<b>592 641.10</b>		<b>14 477.60</b>	
<b>Réalisations</b>		<b>13 352 465.80</b>	<b>12 727 071.80</b>	<b>592 641.10</b>		<b>14 477.60</b>	
002	EXCEDENT OU DEFICIT REPORTE FONCT.	776 596.38	776 596.38				
013	ATTENUATIONS DE CHARGES	174 760.74	174 760.74				
70	VENTES DE PRODUITS FABRIQUES PRESTATIONS	18 275.30					
73	IMPOTS ET TAXES	9 087 780.67	8 767 562.75	320 217.92			
74	DOTATIONS, SUBVENTIONS ET PARTICIPATIONS	3 064 897.39	2 998 000.00	52 419.79			
75	AUTRES PRODUITS DE GESTION COURANTE	171 295.24		171 295.24			
76	PRODUITS FINANCIERS	1 217.09	1 217.09				
77	PRODUITS EXCEPTIONNELS	18 349.92	650.14	17 699.78			
78	REPRISES SUR AMORTISSEMENTS ET PROVISION					14 477.60	
<b>042</b>	<b>OPE.D'ORDRE DE TRANSFERTS ENTRE SECTIONS</b>	<b>39 293.07</b>	<b>8 284.70</b>	<b>31 008.37</b>			

<b>IV - ANNEXES</b>	<b>IV</b>
<b>ELEMENTS DU BILAN PRESENTATION CROISEE PAR FONCTION</b>	<b>A1</b>

FONCTIONNEMENT

*Fonction 0*

**SCES GENERAUX ADM.PUBLIQUES LOCALES**

(DETAIL DES RUBRIQUES)

No	LIBELLE	024 FETES ET CEREMONIES	025 AIDES AUX ASSOCIATIONS (NON CLASSEES AILLEURS)	026 CIMETIERES ET POMPES FUNEBRES
<b>DEPENSES</b>		<b>101 242.07</b>	<b>77 654.79</b>	<b>9 672.38</b>
<b>Réalisations</b>		<b>101 242.07</b>	<b>77 654.79</b>	<b>9 672.38</b>
011	CHARGES A CARACTERE GENERAL	58 121.31	890.86	9 672.38
012	CHARGES DE PERSONNEL ET FRAIS ASSIMILES	7 120.76	76 763.93	
014	ATTENUATIONS DE PRODUITS			
65	AUTRES CHARGES DE GESTION COURANTE	36 000.00		
66	CHARGES FINANCIERES			
67	CHARGES EXCEPTIONNELLES			
68	DOTATIONS AUX AMORTIS. ET AUX PROVISIONS			
<b>023</b>	<b>VIREMENT A LA SECTION D'INVESTISSEMENT</b>			
<b>042</b>	<b>OPE.D'ORDRE DE TRANSFERTS ENTRE SECTIONS</b>			
<b>Restes à réaliser au 31/12</b>				
<b>RECETTES</b>				<b>18 275.30</b>
<b>Réalisations</b>				<b>18 275.30</b>
002	EXCEDENT OU DEFICIT REPORTE FONCT.			
013	ATTENUATIONS DE CHARGES			
70	VENTES DE PRODUITS FABRIQUES PRESTATIONS			18 275.30
73	IMPOTS ET TAXES			
74	DOTATIONS,SUBVENTIONS ET PARTICIPATIONS			
75	AUTRES PRODUITS DE GESTION COURANTE			
76	PRODUITS FINANCIERS			
77	PRODUITS EXCEPTIONNELS			
78	REPRISES SUR AMORTISSEMENTS ET PROVISION			
<b>042</b>	<b>OPE.D'ORDRE DE TRANSFERTS ENTRE SECTIONS</b>			

<b>IV - ANNEXES</b>	<b>IV</b>
<b>ELEMENTS DU BILAN PRESENTATION CROISEE PAR FONCTION</b>	<b>A1</b>

FONCTIONNEMENT

*Fonction 0*

SCES GENERAUX ADM.PUBLIQUES LOCALES

No	LIBELLE	TOTAL	01 OPERATIONS NON VENTILABLES	020 ADMINISTRATION GENERALE DE LA COLLECTIVITE	021 ASSEMBLEE LOCALE	022 ADMINISTRATION GENERALE DE L'ETAT	023 INFORMATION, COMMUNICATION, PUBLICITE
<b>Restes à réaliser au 31/12</b>							
<b>SOLDE</b>		<b>8 691 439.98</b>	<b>12 351 078.75</b>	<b>-2 948 291.40</b>	<b>-246 959.34</b>	<b>-132 265.36</b>	<b>-161 828.73</b>

<b>IV - ANNEXES</b>	<b>IV</b>
<b>ELEMENTS DU BILAN PRESENTATION CROISEE PAR FONCTION</b>	<b>A1</b>

FONCTIONNEMENT

*Fonction 0*

*SCES GENERAUX ADM.PUBLIQUES LOCALES*

No	LIBELLE	024 FETES ET CEREMONIES	025 AIDES AUX ASSOCIATIONS (NON CLASSEES AILLEURS)	026 CIMETIERES ET POMPES FUNEBRES
<b>Restes à réaliser au 31/12</b>				
<b>SOLDE</b>		<b>-101 242.07</b>	<b>-77 654.79</b>	<b>8 602.92</b>

<b>IV - ANNEXES</b>	<b>IV</b>
<b>ELEMENTS DU BILAN PRESENTATION CROISEE PAR FONCTION</b>	<b>A1</b>

FONCTIONNEMENT

*Fonction 1*

**SECURITE ET SALUBRITE PUBLIQUE**

(DETAIL DES RUBRIQUES)

No	LIBELLE	TOTAL	110 SERVICES COMMUNS	111 POLICE NATIONALE	112 POLICE MUNICIPALE	113 POMPIERS, INCENDIES ET SECOURS	114 AUTRES SERVICES DE PROTECTION CIVILE
<b>DEPENSES</b>		<b>1 490 764.27</b>	<b>1 569.08</b>	<b>1 682.88</b>	<b>906 400.38</b>	<b>546 714.55</b>	<b>32 949.89</b>
<b>Réalisations</b>		<b>1 490 764.27</b>	<b>1 569.08</b>	<b>1 682.88</b>	<b>906 400.38</b>	<b>546 714.55</b>	<b>32 949.89</b>
011	CHARGES A CARACTERE GENERAL	154 849.51	1 569.08	1 682.88	110 588.12	6 612.05	32 949.89
012	CHARGES DE PERSONNEL ET FRAIS ASSIMILES	793 862.26			793 862.26		
65	AUTRES CHARGES DE GESTION COURANTE	542 052.50			1 950.00	540 102.50	
<b>Restes à réaliser au 31/12</b>							
<b>RECETTES</b>		<b>11 817.32</b>			<b>11 817.32</b>		
<b>Réalisations</b>		<b>11 817.32</b>			<b>11 817.32</b>		
013	ATTENUATIONS DE CHARGES	110.00			110.00		
70	VENTES DE PRODUITS FABRIQUES PRESTATIONS	11 457.32			11 457.32		
77	PRODUITS EXCEPTIONNELS	250.00			250.00		
<b>Restes à réaliser au 31/12</b>							
<b>SOLDE</b>		<b>-1 478 946.95</b>	<b>-1 569.08</b>	<b>-1 682.88</b>	<b>-894 583.06</b>	<b>-546 714.55</b>	<b>-32 949.89</b>



<b>IV - ANNEXES</b>	<b>IV</b>
<b>ELEMENTS DU BILAN PRESENTATION CROISEE PAR FONCTION</b>	<b>A1</b>

FONCTIONNEMENT  
*Fonction 1* SECURITE ET SALUBRITE PUBLIQUE  
 (DETAIL DES RUBRIQUES)

No	LIBELLE	12 HYGIENE ET SALUBRITE PUBLIQUE
<b>DEPENSES</b>		<b>1 447.49</b>
<b>Réalisations</b>		<b>1 447.49</b>
011 012 65	CHARGES A CARACTERE GENERAL CHARGES DE PERSONNEL ET FRAIS ASSIMILES AUTRES CHARGES DE GESTION COURANTE	1 447.49
<b>Restes à réaliser au 31/12</b>		
<b>RECETTES</b>		
<b>Réalisations</b>		
013 70 77	ATTENUATIONS DE CHARGES VENTES DE PRODUITS FABRIQUES PRESTATIONS PRODUITS EXCEPTIONNELS	
<b>Restes à réaliser au 31/12</b>		
<b>SOLDE</b>		<b>-1 447.49</b>

<b>IV - ANNEXES</b>	<b>IV</b>
<b>ELEMENTS DU BILAN PRESENTATION CROISEE PAR FONCTION</b>	<b>A1</b>

FONCTIONNEMENT

*Fonction 2*      **ENSEIGNEMENT - FORMATION**  
(DETAIL DES RUBRIQUES)

No	LIBELLE	TOTAL	20 SERVICES COMMUNS	211 ECOLES MATERNELLES	212 ECOLES PRIMAIRES	213 CLASSES REGROUPEES	22 ENSEIGNEMENT DU DEUXIEME DEGRE
<b>DEPENSES</b>		<b>1 859 788.65</b>	<b>112 933.38</b>	<b>519 958.30</b>	<b>441 944.67</b>	<b>334 981.77</b>	<b>4 587.35</b>
<b>Réalisations</b>		<b>1 859 788.65</b>	<b>112 933.38</b>	<b>519 958.30</b>	<b>441 944.67</b>	<b>334 981.77</b>	<b>4 587.35</b>
011	CHARGES A CARACTERE GENERAL	373 496.88	12 786.92	59 326.20	112 635.21	-58.66	
012	CHARGES DE PERSONNEL ET FRAIS ASSIMILES	1 272 121.23	99 508.46	458 432.10	327 449.46	140 484.49	
65	AUTRES CHARGES DE GESTION COURANTE	214 170.54	638.00	2 200.00	1 860.00	194 555.94	4 587.35
<b>Restes à réaliser au 31/12</b>							
<b>RECETTES</b>		<b>480 094.65</b>		<b>921.85</b>	<b>7 834.40</b>		
<b>Réalisations</b>		<b>480 094.65</b>		<b>921.85</b>	<b>7 834.40</b>		
013	ATTENUATIONS DE CHARGES	167 001.28					
70	VENTES DE PRODUITS FABRIQUES PRESTATIONS	190 633.40					
74	DOTATIONS, SUBVENTIONS ET PARTICIPATIONS	113 703.72					
77	PRODUITS EXCEPTIONNELS						
042	OPE.D'ORDRE DE TRANSFERTS ENTRE SECTIONS	8 756.25		921.85	7 834.40		
<b>Restes à réaliser au 31/12</b>							
<b>SOLDE</b>		<b>-1 379 694.00</b>	<b>-112 933.38</b>	<b>-519 036.45</b>	<b>-434 110.27</b>	<b>-334 981.77</b>	<b>-4 587.35</b>

<b>IV - ANNEXES</b>	<b>IV</b>
<b>ELEMENTS DU BILAN PRESENTATION CROISEE PAR FONCTION</b>	<b>A1</b>

FONCTIONNEMENT

*Fonction 2*      **ENSEIGNEMENT - FORMATION**  
(DETAIL DES RUBRIQUES)

No	LIBELLE	251 HEBERGEMENT ET RESTAURATION SCOLAIRE	252 TRANSPORTS SCOLAIRES	253 SPORT SCOLAIRE	255 CLASSES DE DECOUVERTE ET AUTRES SERVICES AN
<b>DEPENSES</b>		<b>394 407.69</b>	<b>20 622.74</b>		<b>30 352.75</b>
<b>Réalisations</b>		<b>394 407.69</b>	<b>20 622.74</b>		<b>30 352.75</b>
011	CHARGES A CARACTERE GENERAL	182 938.96	15.50		5 852.75
012	CHARGES DE PERSONNEL ET FRAIS ASSIMILES	211 468.73	10 277.99		24 500.00
65	AUTRES CHARGES DE GESTION COURANTE		10 329.25		
<b>Restes à réaliser au 31/12</b>					
<b>RECETTES</b>		<b>169 811.16</b>		<b>4 393.00</b>	<b>297 134.24</b>
<b>Réalisations</b>		<b>169 811.16</b>		<b>4 393.00</b>	<b>297 134.24</b>
013	ATTENUATIONS DE CHARGES				167 001.28
70	VENTES DE PRODUITS FABRIQUES PRESTATIONS	169 811.16			20 822.24
74	DOTATIONS, SUBVENTIONS ET PARTICIPATIONS			4 393.00	109 310.72
77	PRODUITS EXCEPTIONNELS				
042	<b>OPE.D'ORDRE DE TRANSFERTS ENTRE SECTIONS</b>				
<b>Restes à réaliser au 31/12</b>					
<b>SOLDE</b>		<b>-224 596.53</b>	<b>-20 622.74</b>	<b>4 393.00</b>	<b>266 781.49</b>

<b>IV - ANNEXES</b>	<b>IV</b>
<b>ELEMENTS DU BILAN PRESENTATION CROISEE PAR FONCTION</b>	<b>A1</b>

FONCTIONNEMENT

*Fonction 3*

**CULTURE**

(DETAIL DES RUBRIQUES)

No	LIBELLE	TOTAL	30 SERVICES COMMUNS	311 EXPRESSION MUSICALE, LYRIQUE ET CHOREGRAPHIQUE	314 CINEMAS ET AUTRES SALLES DE SPECTACLES	321 BIBLIOTHEQUES ET MEDIATHEQUES	322 MUSEES
<b>DEPENSES</b>		<b>509 816.86</b>	<b>67 583.86</b>	<b>26 861.02</b>	<b>94 423.38</b>	<b>136 295.19</b>	<b>7 642.70</b>
<b>Réalisations</b>		<b>509 816.86</b>	<b>67 583.86</b>	<b>26 861.02</b>	<b>94 423.38</b>	<b>136 295.19</b>	<b>7 642.70</b>
011	CHARGES A CARACTERE GENERAL	250 949.50	35.75	18 861.02	43 596.03	35 274.59	3 437.56
012	CHARGES DE PERSONNEL ET FRAIS ASSIMILES	250 167.36	67 548.11	8 000.00	50 827.35	101 020.60	4 205.14
65	AUTRES CHARGES DE GESTION COURANTE	8 700.00					
<b>042</b>	<b>OPE.D'ORDRE DE TRANSFERTS ENTRE SECTIONS</b>						
<b>Restes à réaliser au 31/12</b>							
<b>RECETTES</b>		<b>29 695.84</b>		<b>17 997.88</b>		<b>2 957.52</b>	
<b>Réalisations</b>		<b>29 695.84</b>		<b>17 997.88</b>		<b>2 957.52</b>	
013	ATTENUATIONS DE CHARGES	5 430.76		705.32			
70	VENTES DE PRODUITS FABRIQUES PRESTATIONS	4 027.52				2 957.52	
74	DOTATIONS, SUBVENTIONS ET PARTICIPATIONS	2 945.00					
75	AUTRES PRODUITS DE GESTION COURANTE	17 292.56		17 292.56			
<b>Restes à réaliser au 31/12</b>							
<b>SOLDE</b>		<b>-480 121.02</b>	<b>-67 583.86</b>	<b>-8 863.14</b>	<b>-94 423.38</b>	<b>-133 337.67</b>	<b>-7 642.70</b>

<b>IV - ANNEXES</b>	<b>IV</b>
<b>ELEMENTS DU BILAN PRESENTATION CROISEE PAR FONCTION</b>	<b>A1</b>

FONCTIONNEMENT

*Fonction 3*

**CULTURE**

(DETAIL DES RUBRIQUES)

No	LIBELLE	324 ENTRETIEN DU PATRIMOINE CULTUREL	33 ACTION CULTURELLE
<b>DEPENSES</b>		<b>56 826.73</b>	<b>120 183.98</b>
<b>Réalisations</b>		<b>56 826.73</b>	<b>120 183.98</b>
011	CHARGES A CARACTERE GENERAL	56 826.73	92 917.82
012	CHARGES DE PERSONNEL ET FRAIS ASSIMILES		18 566.16
65	AUTRES CHARGES DE GESTION COURANTE		8 700.00
<b>042</b>	<b>OPE.D'ORDRE DE TRANSFERTS ENTRE SECTIONS</b>		
<b>Restes à réaliser au 31/12</b>			
<b>RECETTES</b>		<b>7 670.44</b>	<b>1 070.00</b>
<b>Réalisations</b>		<b>7 670.44</b>	<b>1 070.00</b>
013	ATTENUATIONS DE CHARGES	4 725.44	
70	VENTES DE PRODUITS FABRIQUES PRESTATIONS		1 070.00
74	DOTATIONS, SUBVENTIONS ET PARTICIPATIONS	2 945.00	
75	AUTRES PRODUITS DE GESTION COURANTE		
<b>Restes à réaliser au 31/12</b>			
<b>SOLDE</b>		<b>-49 156.29</b>	<b>-119 113.98</b>

<b>IV - ANNEXES</b>	<b>IV</b>
<b>ELEMENTS DU BILAN PRESENTATION CROISEE PAR FONCTION</b>	<b>A1</b>

FONCTIONNEMENT  
*Fonction 4*      **SPORTS ET JEUNESSE**  
 (DETAIL DES RUBRIQUES)

No	LIBELLE	TOTAL	40 SERVICES COMMUNS	411 SALLES DE SPORT, GYMNASES	412 STADES	413 PISCINES	414 AUTRES EQUIPEMENT- S SPORTIFS OU DE LOISIRS
<b>DEPENSES</b>		<b>837 196.70</b>	<b>413 580.13</b>	<b>65 183.74</b>	<b>70 475.15</b>	<b>63 461.80</b>	<b>88.46</b>
<b>Réalisations</b>		<b>837 196.70</b>	<b>413 580.13</b>	<b>65 183.74</b>	<b>70 475.15</b>	<b>63 461.80</b>	<b>88.46</b>
011	CHARGES A CARACTERE GENERAL	249 338.81	45 160.43	65 183.74	70 475.15	61 058.15	88.46
012	CHARGES DE PERSONNEL ET FRAIS ASSIMILES	560 827.89	341 389.70			2 403.65	
65	AUTRES CHARGES DE GESTION COURANTE	27 030.00	27 030.00				
<b>Restes à réaliser au 31/12</b>							
<b>RECETTES</b>		<b>101 287.51</b>	<b>16 757.67</b>			<b>6 383.90</b>	
<b>Réalisations</b>		<b>101 287.51</b>	<b>16 757.67</b>			<b>6 383.90</b>	
013	ATTENUATIONS DE CHARGES	53 390.23					
70	VENTES DE PRODUITS FABRIQUES PRESTATIONS	6 383.90				6 383.90	
75	AUTRES PRODUITS DE GESTION COURANTE	24 755.71					
<b>042</b>	<b>OPE.D'ORDRE DE TRANSFERTS ENTRE SECTIONS</b>	<b>16 757.67</b>	<b>16 757.67</b>				
<b>Restes à réaliser au 31/12</b>							
<b>SOLDE</b>		<b>-735 909.19</b>	<b>-396 822.46</b>	<b>-65 183.74</b>	<b>-70 475.15</b>	<b>-57 077.90</b>	<b>-88.46</b>

<b>IV - ANNEXES</b>	<b>IV</b>
<b>ELEMENTS DU BILAN PRESENTATION CROISEE PAR FONCTION</b>	<b>A1</b>

FONCTIONNEMENT  
*Fonction 4*      **SPORTS ET JEUNESSE**  
 (DETAIL DES RUBRIQUES)

No	LIBELLE	421 CENTRES DE LOISIRS	422 AUTRES ACTIVITE POUR LES JEUNES
<b>DEPENSES</b>		<b>169 337.08</b>	<b>55 070.34</b>
<b>Réalisations</b>		<b>169 337.08</b>	<b>55 070.34</b>
011	CHARGES A CARACTERE GENERAL	3 448.51	3 924.37
012	CHARGES DE PERSONNEL ET FRAIS ASSIMILES	165 888.57	51 145.97
65	AUTRES CHARGES DE GESTION COURANTE		
<b>Restes à réaliser au 31/12</b>			
<b>RECETTES</b>		<b>78 145.94</b>	
<b>Réalisations</b>		<b>78 145.94</b>	
013	ATTENUATIONS DE CHARGES	53 390.23	
70	VENTES DE PRODUITS FABRIQUES PRESTATIONS		
75	AUTRES PRODUITS DE GESTION COURANTE	24 755.71	
<b>042</b>	<b>OPE.D'ORDRE DE TRANSFERTS ENTRE SECTIONS</b>		
<b>Restes à réaliser au 31/12</b>			
<b>SOLDE</b>		<b>-91 191.14</b>	<b>-55 070.34</b>

<b>IV - ANNEXES</b>	<b>IV</b>
<b>ELEMENTS DU BILAN PRESENTATION CROISEE PAR FONCTION</b>	<b>A1</b>

FONCTIONNEMENT

*Fonction 5*      **INTERVENTIONS SOCIALES ET SANTE**  
(DETAIL DES RUBRIQUES)

No	LIBELLE	TOTAL	520 SERVICES COMMUNS	522 ACTIONS EN FAVEUR DE L'ENFANCE ET DE L'ADOLESCEN	524 AUTRES SERVICES
<b>DEPENSES</b>		<b>367 655.85</b>	<b>360 035.85</b>	<b>4 000.00</b>	<b>3 620.00</b>
<b>Réalisations</b>		<b>367 655.85</b>	<b>360 035.85</b>	<b>4 000.00</b>	<b>3 620.00</b>
011	CHARGES A CARACTERE GENERAL	31 446.30	29 826.30		1 620.00
012	CHARGES DE PERSONNEL ET FRAIS ASSIMILES	125 209.55	125 209.55		
65	AUTRES CHARGES DE GESTION COURANTE	211 000.00	205 000.00	4 000.00	2 000.00
<b>Restes à réaliser au 31/12</b>					
<b>RECETTES</b>					
<b>Réalisations</b>					
74	DOTATIONS, SUBVENTIONS ET PARTICIPATIONS				
<b>Restes à réaliser au 31/12</b>					
<b>SOLDE</b>		<b>-367 655.85</b>	<b>-360 035.85</b>	<b>-4 000.00</b>	<b>-3 620.00</b>



<b>IV - ANNEXES</b>	<b>IV</b>
<b>ELEMENTS DU BILAN PRESENTATION CROISEE PAR FONCTION</b>	<b>A1</b>

FONCTIONNEMENT

*Fonction 6*

*FAMILLE*

(DETAIL DES RUBRIQUES)

No	LIBELLE	TOTAL	61 SERVICES EN FAVEUR DES PERSONNES AGEES	64 CRECHES ET GARDERIES
<b>DEPENSES</b>		<b>89 121.17</b>	<b>88 739.96</b>	<b>381.21</b>
<b>Réalisations</b>		<b>89 121.17</b>	<b>88 739.96</b>	<b>381.21</b>
011	CHARGES A CARACTERE GENERAL	2 576.48	2 195.27	381.21
012	CHARGES DE PERSONNEL ET FRAIS ASSIMILES	86 544.69	86 544.69	
65	AUTRES CHARGES DE GESTION COURANTE			
<b>Restes à réaliser au 31/12</b>				
<b>RECETTES</b>				
<b>Réalisations</b>				
013	ATTENUATIONS DE CHARGES			
74	DOTATIONS, SUBVENTIONS ET PARTICIPATIONS			
75	AUTRES PRODUITS DE GESTION COURANTE			
<b>Restes à réaliser au 31/12</b>				
<b>SOLDE</b>		<b>-89 121.17</b>	<b>-88 739.96</b>	<b>-381.21</b>

<b>IV - ANNEXES</b>	<b>IV</b>
<b>ELEMENTS DU BILAN PRESENTATION CROISEE PAR FONCTION</b>	<b>A1</b>

FONCTIONNEMENT  
*Fonction 7*      **LOGEMENT**  
 (DETAIL DES RUBRIQUES)

No	LIBELLE	TOTAL	70 SERVICES COMMUNS
<b>DEPENSES</b>		<b>2 229.50</b>	<b>2 229.50</b>
<b>Réalisations</b>		<b>2 229.50</b>	<b>2 229.50</b>
011	CHARGES A CARACTERE GENERAL	2 229.50	2 229.50
<b>Restes à réaliser au 31/12</b>			
<b>SOLDE</b>		<b>-2 229.50</b>	<b>-2 229.50</b>

<b>IV - ANNEXES</b>	<b>IV</b>
<b>ELEMENTS DU BILAN PRESENTATION CROISEE PAR FONCTION</b>	<b>A1</b>

FONCTIONNEMENT  
*Fonction 8*      **AMENAGEMENT ET SERVICE URBAIN, ENVIRONNEMENT**  
 (DETAIL DES RUBRIQUES)

No	LIBELLE	TOTAL	811 EAU ET ASSAINISSE- MENT	812 COLLECTE ET TRAITEMENT DES ORDURES MENAGERES	813 PROPRETE URBAINE	814 ECLAIRAGE PUBLIC	816 AUTRES RESEAUX ET SERVICES DIVERS
<b>DEPENSES</b>		<b>1 584 503.79</b>	<b>47 460.86</b>	<b>30 081.41</b>	<b>253 756.00</b>	<b>227 178.23</b>	<b>42 029.91</b>
<b>Réalisations</b>		<b>1 584 503.79</b>	<b>47 460.86</b>	<b>30 081.41</b>	<b>253 756.00</b>	<b>227 178.23</b>	<b>42 029.91</b>
011	CHARGES A CARACTERE GENERAL	704 314.30	47 460.86		34 182.45	227 064.27	42 029.91
012	CHARGES DE PERSONNEL ET FRAIS ASSIMILES	745 036.96		30 081.41	219 573.55		
65	AUTRES CHARGES DE GESTION COURANTE	135 152.53				113.96	
<b>Restes à réaliser au 31/12</b>							
<b>RECETTES</b>		<b>474 560.18</b>	<b>91 545.88</b>	<b>1 762.69</b>	<b>314 660.90</b>		
<b>Réalisations</b>		<b>474 560.18</b>	<b>91 545.88</b>	<b>1 762.69</b>	<b>314 660.90</b>		
013	ATTENUATIONS DE CHARGES	91 545.88	91 545.88				
70	VENTES DE PRODUITS FABRIQUES PRESTATIONS	101.90					
73	IMPOTS ET TAXES	350 372.09			309 577.00		
74	DOTATIONS, SUBVENTIONS ET PARTICIPATIONS	10 722.50					
75	AUTRES PRODUITS DE GESTION COURANTE	1 762.69		1 762.69			
77	PRODUITS EXCEPTIONNELS						
<b>042</b>	<b>OPE.D'ORDRE DE TRANSFERTS ENTRE SECTIONS</b>	<b>20 055.12</b>			<b>5 083.90</b>		
<b>Restes à réaliser au 31/12</b>							
<b>SOLDE</b>		<b>-1 109 943.61</b>	<b>44 085.02</b>	<b>-28 318.72</b>	<b>60 904.90</b>	<b>-227 178.23</b>	<b>-42 029.91</b>

<b>IV - ANNEXES</b>	<b>IV</b>
<b>ELEMENTS DU BILAN PRESENTATION CROISEE PAR FONCTION</b>	<b>A1</b>

FONCTIONNEMENT

*Fonction 8*

**AMENAGEMENT ET SERVICE URBAIN, ENVIRONNEMENT**

(DETAIL DES RUBRIQUES)

No	LIBELLE	820 SERVICES COMMUNS	821 EQUIPEMENT DE VOIRIE	822 VOIRIE COMMUNALE ET ROUTES	823 ESPACES VERTS URBAINS	824 AUTRES OPERATIONS D'AMENAGEMENT URBAIN	830 SERVICES COMMUNS
<b>DEPENSES</b>		<b>157 457.05</b>	<b>53 668.41</b>	<b>258 947.97</b>	<b>278 476.21</b>	<b>201 172.67</b>	<b>5 939.80</b>
<b>Réalisations</b>		<b>157 457.05</b>	<b>53 668.41</b>	<b>258 947.97</b>	<b>278 476.21</b>	<b>201 172.67</b>	<b>5 939.80</b>
011	CHARGES A CARACTERE GENERAL	29 616.24	55 167.61	56 795.92	100 063.07	99 528.67	5 939.80
012	CHARGES DE PERSONNEL ET FRAIS ASSIMILES	114 816.81		202 152.05	178 413.14		
65	AUTRES CHARGES DE GESTION COURANTE	13 024.00	-1 499.20			101 644.00	
<b>Restes à réaliser au 31/12</b>							
<b>RECETTES</b>		<b>17 719.40</b>	<b>31 275.34</b>	<b>2 592.18</b>	<b>2 705.20</b>	<b>10 722.50</b>	
<b>Réalisations</b>		<b>17 719.40</b>	<b>31 275.34</b>	<b>2 592.18</b>	<b>2 705.20</b>	<b>10 722.50</b>	
013	ATTENUATIONS DE CHARGES						
70	VENTES DE PRODUITS FABRIQUES PRESTATIONS	101.90					
73	IMPOTS ET TAXES	15 541.29	25 253.80				
74	DOTATIONS, SUBVENTIONS ET PARTICIPATIONS					10 722.50	
75	AUTRES PRODUITS DE GESTION COURANTE						
77	PRODUITS EXCEPTIONNELS						
042	OPE.D'ORDRE DE TRANSFERTS ENTRE SECTIONS	2 076.21	6 021.54	2 592.18	2 705.20		
<b>Restes à réaliser au 31/12</b>							
<b>SOLDE</b>		<b>-139 737.65</b>	<b>-22 393.07</b>	<b>-256 355.79</b>	<b>-275 771.01</b>	<b>-190 450.17</b>	<b>-5 939.80</b>

<b>IV - ANNEXES</b>	<b>IV</b>
<b>ELEMENTS DU BILAN PRESENTATION CROISEE PAR FONCTION</b>	<b>A1</b>

FONCTIONNEMENT

*Fonction 8*      **AMENAGEMENT ET SERVICE URBAIN, ENVIRONNEMENT**  
(DETAIL DES RUBRIQUES)

No	LIBELLE	831 AMENAGEMENT DES EAUX
<b>DEPENSES</b>		<b>28 335.27</b>
<b>Réalisations</b>		<b>28 335.27</b>
011	CHARGES A CARACTERE GENERAL	6 465.50
012	CHARGES DE PERSONNEL ET FRAIS ASSIMILES	
65	AUTRES CHARGES DE GESTION COURANTE	21 869.77
<b>Restes à réaliser au 31/12</b>		
<b>RECETTES</b>		<b>1 576.09</b>
<b>Réalisations</b>		<b>1 576.09</b>
013	ATTENUATIONS DE CHARGES	
70	VENTES DE PRODUITS FABRIQUES PRESTATIONS	
73	IMPOTS ET TAXES	
74	DOTATIONS, SUBVENTIONS ET PARTICIPATIONS	
75	AUTRES PRODUITS DE GESTION COURANTE	
77	PRODUITS EXCEPTIONNELS	
<b>042</b>	<b>OPE.D'ORDRE DE TRANSFERTS ENTRE SECTIONS</b>	<b>1 576.09</b>
<b>Restes à réaliser au 31/12</b>		
<b>SOLDE</b>		<b>-26 759.18</b>

<b>IV - ANNEXES</b>	<b>IV</b>
<b>ELEMENTS DU BILAN PRESENTATION CROISEE PAR FONCTION</b>	<b>A1</b>

FONCTIONNEMENT  
*Fonction 9*      **ACTION ECONOMIQUE**  
 (DETAIL DES RUBRIQUES)

No	LIBELLE	TOTAL	90 INTERVENTIONS ECONOMIQUES	91 FOIRES ET MARCHES	94 AIDES AU COMMERCE ET AUX SERVICES MARCHANDS	95 AIDES AU TOURISME
<b>DEPENSES</b>		<b>167 409.32</b>	<b>111 649.89</b>	<b>55 759.43</b>		
<b>Réalisations</b>		<b>167 409.32</b>	<b>111 649.89</b>	<b>55 759.43</b>		
011	CHARGES A CARACTERE GENERAL	51 701.59	39 915.78	11 785.81		
012	CHARGES DE PERSONNEL ET FRAIS ASSIMILES	90 447.95	46 474.33	43 973.62		
65	AUTRES CHARGES DE GESTION COURANTE	25 259.78	25 259.78			
<b>Restes à réaliser au 31/12</b>						
<b>RECETTES</b>		<b>158 073.87</b>	<b>22 050.83</b>	<b>102 041.04</b>	<b>33 495.84</b>	<b>486.16</b>
<b>Réalisations</b>		<b>158 073.87</b>	<b>22 050.83</b>	<b>102 041.04</b>	<b>33 495.84</b>	<b>486.16</b>
013	ATTENUATIONS DE CHARGES					
73	IMPOTS ET TAXES	135 536.88		102 041.04	33 495.84	
74	DOTATIONS, SUBVENTIONS ET PARTICIPATIONS	19 000.00	19 000.00			
75	AUTRES PRODUITS DE GESTION COURANTE	3 536.99	3 050.83			486.16
<b>Restes à réaliser au 31/12</b>						
<b>SOLDE</b>		<b>-9 335.45</b>	<b>-89 599.06</b>	<b>46 281.61</b>	<b>33 495.84</b>	<b>486.16</b>

<b>IV - ANNEXES</b>	<b>IV</b>
<b>ELEMENTS DU BILAN PRESENTATION CROISEE PAR FONCTION</b>	<b>A1</b>

**FONCTIONNEMENT**

*Fonction 0*      **SCES GENERAUX ADM.PUBLIQUES LOCALES**  
(DETAIL DES SOUS-RUBRIQUES)

No	LIBELLE	TOTAL	01 OPERATIONS NON VENTILABLES	020 ADMINISTRATION GENERALE DE LA COLLECTIVITE	021 ASSEMBLEE LOCALE	022 ADMINISTRATION GENERALE DE L'ETAT	023 INFORMATION, COMMUNICATION, PUBLICITE
<b>DEPENSES</b>		<b>4 661 025.82</b>	<b>375 993.05</b>	<b>3 540 932.50</b>	<b>246 959.34</b>	<b>146 742.96</b>	<b>161 828.73</b>
<b>Réalisations</b>		<b>4 661 025.82</b>	<b>375 993.05</b>	<b>3 540 932.50</b>	<b>246 959.34</b>	<b>146 742.96</b>	<b>161 828.73</b>
011	CHARGES A CARACTERE GENERAL	830 013.13	176.88	695 213.94	9 530.67	6 111.24	50 295.85
012	CHARGES DE PERSONNEL ET FRAIS ASSIMILES	3 228 502.15	23.00	2 778 960.41	113 469.45	140 631.72	111 532.88
014	ATTENUATIONS DE PRODUITS	3 957.00	3 957.00				
65	AUTRES CHARGES DE GESTION COURANTE	222 260.56		62 301.34	123 959.22		
66	CHARGES FINANCIERES	136 919.48	136 919.48				
67	CHARGES EXCEPTIONNELLES	11 934.48	7 477.67	4 456.81			
68	DOTATIONS AUX AMORTIS. ET AUX PROVISIONS						
<b>023</b>	<b>VIREMENT A LA SECTION D'INVESTISSEMENT</b>						
<b>042</b>	<b>OPE.D'ORDRE DE TRANSFERTS ENTRE SECTIONS</b>	<b>227 439.02</b>	<b>227 439.02</b>				
<b>Restes à réaliser au 31/12</b>							
<b>RECETTES</b>		<b>13 352 465.80</b>	<b>12 727 071.80</b>	<b>592 641.10</b>		<b>14 477.60</b>	
<b>Réalisations</b>		<b>13 352 465.80</b>	<b>12 727 071.80</b>	<b>592 641.10</b>		<b>14 477.60</b>	
002	EXCEDENT OU DEFICIT REPORTE FONCT.	776 596.38	776 596.38				
013	ATTENUATIONS DE CHARGES	174 760.74	174 760.74				
70	VENTES DE PRODUITS FABRIQUES PRESTATIONS	18 275.30					
73	IMPOTS ET TAXES	9 087 780.67	8 767 562.75	320 217.92			
74	DOTATIONS,SUBVENTIONS ET PARTICIPATIONS	3 064 897.39	2 998 000.00	52 419.79		14 477.60	
75	AUTRES PRODUITS DE GESTION COURANTE	171 295.24		171 295.24			
76	PRODUITS FINANCIERS	1 217.09	1 217.09				
77	PRODUITS EXCEPTIONNELS	18 349.92	650.14	17 699.78			
78	REPRISES SUR AMORTISSEMENTS ET PROVISION						
<b>042</b>	<b>OPE.D'ORDRE DE TRANSFERTS ENTRE SECTIONS</b>	<b>39 293.07</b>	<b>8 284.70</b>	<b>31 008.37</b>			

<b>IV - ANNEXES</b>	<b>IV</b>
<b>ELEMENTS DU BILAN PRESENTATION CROISEE PAR FONCTION</b>	<b>A1</b>

FONCTIONNEMENT

*Fonction 0*

**SCES GENERAUX ADM.PUBLIQUES LOCALES  
(DETAIL DES SOUS-RUBRIQUES)**

No	LIBELLE	024 FETES ET CEREMONIES	025 AIDES AUX ASSOCIATIONS (NON CLASSEES AILLEURS)	026 CIMETIERES ET POMPES FUNEBRES
<b>DEPENSES</b>		<b>101 242.07</b>	<b>77 654.79</b>	<b>9 672.38</b>
<b>Réalisations</b>		<b>101 242.07</b>	<b>77 654.79</b>	<b>9 672.38</b>
011	CHARGES A CARACTERE GENERAL	58 121.31	890.86	9 672.38
012	CHARGES DE PERSONNEL ET FRAIS ASSIMILES	7 120.76	76 763.93	
014	ATTENUATIONS DE PRODUITS			
65	AUTRES CHARGES DE GESTION COURANTE	36 000.00		
66	CHARGES FINANCIERES			
67	CHARGES EXCEPTIONNELLES			
68	DOTATIONS AUX AMORTIS. ET AUX PROVISIONS			
<b>023</b>	<b>VIREMENT A LA SECTION D'INVESTISSEMENT</b>			
<b>042</b>	<b>OPE.D'ORDRE DE TRANSFERTS ENTRE SECTIONS</b>			
<b>Restes à réaliser au 31/12</b>				
<b>RECETTES</b>				<b>18 275.30</b>
<b>Réalisations</b>				<b>18 275.30</b>
002	EXCEDENT OU DEFICIT REPORTE FONCT.			
013	ATTENUATIONS DE CHARGES			
70	VENTES DE PRODUITS FABRIQUES PRESTATIONS			18 275.30
73	IMPOTS ET TAXES			
74	DOTATIONS,SUBVENTIONS ET PARTICIPATIONS			
75	AUTRES PRODUITS DE GESTION COURANTE			
76	PRODUITS FINANCIERS			
77	PRODUITS EXCEPTIONNELS			
78	REPRISES SUR AMORTISSEMENTS ET PROVISION			
<b>042</b>	<b>OPE.D'ORDRE DE TRANSFERTS ENTRE SECTIONS</b>			



<b>IV - ANNEXES</b>	<b>IV</b>
<b>ELEMENTS DU BILAN PRESENTATION CROISEE PAR FONCTION</b>	<b>A1</b>

FONCTIONNEMENT

*Fonction 0*

*SCES GENERAUX ADM.PUBLIQUES LOCALES*

No	LIBELLE	TOTAL	01 OPERATIONS NON VENTILABLES	020 ADMINISTRATION GENERALE DE LA COLLECTIVITE	021 ASSEMBLEE LOCALE	022 ADMINISTRATION GENERALE DE L'ETAT	023 INFORMATION, COMMUNICATION, PUBLICITE
	<b>Restes à réaliser au 31/12</b>						
	<b>SOLDE</b>	<b>8 691 439.98</b>	<b>12 351 076.75</b>	<b>-2 948 291.40</b>	<b>-246 959.34</b>	<b>-132 265.36</b>	<b>-161 828.73</b>

<b>IV - ANNEXES</b>	<b>IV</b>
<b>ELEMENTS DU BILAN PRESENTATION CROISEE PAR FONCTION</b>	<b>A1</b>

FONCTIONNEMENT

*Fonction 0*

**SCES GENERAUX ADM.PUBLIQUES LOCALES**

No	LIBELLE	024 FETES ET CEREMONIES	025 AIDES AUX ASSOCIATIONS (NON CLASSEES AILLEURS)	026 CIMETIERES ET POMPES FUNEBRES
<b>Restes à réaliser au 31/12</b>				
<b>SOLDE</b>		<b>-101 242.07</b>	<b>-77 654.79</b>	<b>8 602.92</b>

<b>IV - ANNEXES</b>	<b>IV</b>
<b>ELEMENTS DU BILAN PRESENTATION CROISEE PAR FONCTION</b>	<b>A1</b>

FONCTIONNEMENT  
*Fonction 1*      **SECURITE ET SALUBRITE PUBLIQUE**  
 (DETAIL DES SOUS-RUBRIQUES)

No	LIBELLE	TOTAL	110 SERVICES COMMUNS	111 POLICE NATIONALE	112 POLICE MUNICIPALE	113 POMPIERS, INCENDIES ET SECOURS	114 AUTRES SERVICES DE PROTECTION CIVILE
<b>DEPENSES</b>		<b>1 490 764.27</b>	<b>1 569.08</b>	<b>1 682.88</b>	<b>906 400.38</b>	<b>546 714.55</b>	<b>32 949.89</b>
<b>Réalisations</b>		<b>1 490 764.27</b>	<b>1 569.08</b>	<b>1 682.88</b>	<b>906 400.38</b>	<b>546 714.55</b>	<b>32 949.89</b>
011	CHARGES A CARACTERE GENERAL	154 849.51	1 569.08	1 682.88	110 588.12	6 612.05	32 949.89
012	CHARGES DE PERSONNEL ET FRAIS ASSIMILES	793 862.26			793 862.26		
65	AUTRES CHARGES DE GESTION COURANTE	542 052.50			1 950.00	540 102.50	
<b>Restes à réaliser au 31/12</b>							
<b>RECETTES</b>		<b>11 817.32</b>			<b>11 817.32</b>		
<b>Réalisations</b>		<b>11 817.32</b>			<b>11 817.32</b>		
013	ATTENUATIONS DE CHARGES	110.00			110.00		
70	VENTES DE PRODUITS FABRIQUES PRESTATIONS	11 457.32			11 457.32		
77	PRODUITS EXCEPTIONNELS	250.00			250.00		
<b>Restes à réaliser au 31/12</b>							
<b>SOLDE</b>		<b>-1 478 946.95</b>	<b>-1 569.08</b>	<b>-1 682.88</b>	<b>-894 583.06</b>	<b>-546 714.55</b>	<b>-32 949.89</b>

<b>IV - ANNEXES</b>	<b>IV</b>
<b>ELEMENTS DU BILAN PRESENTATION CROISEE PAR FONCTION</b>	<b>A1</b>

FONCTIONNEMENT

*Fonction 1*      **SECURITE ET SALUBRITE PUBLIQUE**  
(DETAIL DES SOUS-RUBRIQUES)

No	LIBELLE	12 HYGIENE
<b>DEPENSES</b>		<b>1 447.49</b>
<b>Réalisations</b>		<b>1 447.49</b>
011 012 65	CHARGES A CARACTERE GENERAL CHARGES DE PERSONNEL ET FRAIS ASSIMILES AUTRES CHARGES DE GESTION COURANTE	1 447.49
<b>Restes à réaliser au 31/12</b>		
<b>RECETTES</b>		
<b>Réalisations</b>		
013 70 77	ATTENUATIONS DE CHARGES VENTES DE PRODUITS FABRIQUES PRESTATIONS PRODUITS EXCEPTIONNELS	
<b>Restes à réaliser au 31/12</b>		
<b>SOLDE</b>		<b>-1 447.49</b>

<b>IV - ANNEXES</b>	<b>IV</b>
<b>ELEMENTS DU BILAN PRESENTATION CROISEE PAR FONCTION</b>	<b>A1</b>

FONCTIONNEMENT  
*Fonction 2*      **ENSEIGNEMENT - FORMATION**  
 (DETAIL DES SOUS-RUBRIQUES)

No	LIBELLE	TOTAL	20 SERVICES COMMUNS	211 ECOLES MATERNELLES	212 ECOLES PRIMAIRES	213 CLASSES REGROUPEES	22 ENSEIGNEMENT DU DEUXIEME DEGRE
<b>DEPENSES</b>		<b>1 859 788.65</b>	<b>112 933.38</b>	<b>519 958.30</b>	<b>441 944.67</b>	<b>334 981.77</b>	<b>4 587.35</b>
<b>Réalisations</b>		<b>1 859 788.65</b>	<b>112 933.38</b>	<b>519 958.30</b>	<b>441 944.67</b>	<b>334 981.77</b>	<b>4 587.35</b>
011	CHARGES A CARACTERE GENERAL	373 496.88	12 786.92	59 326.20	112 635.21	-58.66	
012	CHARGES DE PERSONNEL ET FRAIS ASSIMILES	1 272 121.23	99 508.46	458 432.10	327 449.46	140 484.49	
65	AUTRES CHARGES DE GESTION COURANTE	214 170.54	638.00	2 200.00	1 860.00	194 555.94	4 587.35
<b>Restes à réaliser au 31/12</b>							
<b>RECETTES</b>		<b>480 094.65</b>		<b>921.85</b>	<b>7 834.40</b>		
<b>Réalisations</b>		<b>480 094.65</b>		<b>921.85</b>	<b>7 834.40</b>		
013	ATTENUATIONS DE CHARGES	167 001.28					
70	VENTES DE PRODUITS FABRIQUES PRESTATIONS	190 633.40					
74	DOTATIONS, SUBVENTIONS ET PARTICIPATIONS	113 703.72					
77	PRODUITS EXCEPTIONNELS						
042	<b>OPE.D'ORDRE DE TRANSFERTS ENTRE SECTIONS</b>	<b>8 756.25</b>		<b>921.85</b>	<b>7 834.40</b>		
<b>Restes à réaliser au 31/12</b>							
<b>SOLDE</b>		<b>-1 379 694.00</b>	<b>-112 933.38</b>	<b>-519 036.45</b>	<b>-434 110.27</b>	<b>-334 981.77</b>	<b>-4 587.35</b>

<b>IV - ANNEXES</b>	<b>IV</b>
<b>ELEMENTS DU BILAN PRESENTATION CROISEE PAR FONCTION</b>	<b>A1</b>

FONCTIONNEMENT

*Fonction 2*      **ENSEIGNEMENT - FORMATION**  
(DETAIL DES SOUS-RUBRIQUES)

No	LIBELLE	251 HEBERGEMENT ET RESTAURATION SCOLAIRE	252 TRANSPORTS SCOLAIRES	253 SPORT SCOLAIRE	255 CLASSES DE DECOUVERTE ET AUTRES SERVICES AN
<b>DEPENSES</b>		<b>394 407.69</b>	<b>20 622.74</b>		<b>30 352.75</b>
<b>Réalisations</b>		<b>394 407.69</b>	<b>20 622.74</b>		<b>30 352.75</b>
011	CHARGES A CARACTERE GENERAL	182 938.96	15.50		5 852.75
012	CHARGES DE PERSONNEL ET FRAIS ASSIMILES	211 468.73	10 277.99		24 500.00
65	AUTRES CHARGES DE GESTION COURANTE		10 329.25		
<b>Restes à réaliser au 31/12</b>					
<b>RECETTES</b>		<b>169 811.16</b>		<b>4 393.00</b>	<b>297 134.24</b>
<b>Réalisations</b>		<b>169 811.16</b>		<b>4 393.00</b>	<b>297 134.24</b>
013	ATTENUATIONS DE CHARGES				167 001.28
70	VENTES DE PRODUITS FABRIQUES PRESTATIONS	169 811.16			20 822.24
74	DOTATIONS, SUBVENTIONS ET PARTICIPATIONS			4 393.00	109 310.72
77	PRODUITS EXCEPTIONNELS				
042	OPE.D'ORDRE DE TRANSFERTS ENTRE SECTIONS				
<b>Restes à réaliser au 31/12</b>					
<b>SOLDE</b>		<b>-224 596.53</b>	<b>-20 622.74</b>	<b>4 393.00</b>	<b>266 781.49</b>

<b>IV - ANNEXES</b>	<b>IV</b>
<b>ELEMENTS DU BILAN PRESENTATION CROISEE PAR FONCTION.</b>	<b>A1</b>

FONCTIONNEMENT

Fonction 3

CULTURE

(DETAIL DES SOUS-RUBRIQUES)

No	LIBELLE	TOTAL	30 SERVICES COMMUNS	311 EXPRESSION MUSICALE, LYRIQUE ET CHOREGRAPHIQUE	314 CINEMAS ET AUTRES SALLES DE SPECTACLES	321 BIBLIOTHEQUES ET MEDIATHEQUES	322 MUSEES
<b>DEPENSES</b>		<b>509 816.86</b>	<b>67 583.86</b>	<b>26 861.02</b>	<b>94 423.38</b>	<b>136 295.19</b>	<b>7 642.70</b>
<b>Réalisations</b>		<b>509 816.86</b>	<b>67 583.86</b>	<b>26 861.02</b>	<b>94 423.38</b>	<b>136 295.19</b>	<b>7 642.70</b>
011	CHARGES A CARACTERE GENERAL	250 949.50	35.75	18 861.02	43 596.03	35 274.59	3 437.56
012	CHARGES DE PERSONNEL ET FRAIS ASSIMILES	250 167.36	67 548.11	8 000.00	50 827.35	101 020.60	4 205.14
65	AUTRES CHARGES DE GESTION COURANTE	8 700.00					
042	<b>OPE.D'ORDRE DE TRANSFERTS ENTRE SECTIONS</b>						
<b>Restes à réaliser au 31/12</b>							
<b>RECETTES</b>		<b>29 695.84</b>		<b>17 997.88</b>		<b>2 957.52</b>	
<b>Réalisations</b>		<b>29 695.84</b>		<b>17 997.88</b>		<b>2 957.52</b>	
013	ATTENUATIONS DE CHARGES	5 430.76		705.32			
70	VENTES DE PRODUITS FABRIQUES PRESTATIONS	4 027.52				2 957.52	
74	DOTATIONS, SUBVENTIONS ET PARTICIPATIONS	2 945.00					
75	AUTRES PRODUITS DE GESTION COURANTE	17 292.56		17 292.56			
<b>Restes à réaliser au 31/12</b>							
<b>SOLDE</b>		<b>-480 121.02</b>	<b>-67 583.86</b>	<b>-8 863.14</b>	<b>-94 423.38</b>	<b>-133 337.67</b>	<b>-7 642.70</b>

<b>IV - ANNEXES</b>	<b>IV</b>
<b>ELEMENTS DU BILAN PRESENTATION CROISEE PAR FONCTION</b>	<b>A1</b>

FONCTIONNEMENT

*Fonction 3*

**CULTURE**

(DETAIL DES SOUS-RUBRIQUES)

No	LIBELLE	324 ENTRETIEN DU PATRIMOINE CULTUREL	33 ACTION CULTURELLE
<b>DEPENSES</b>		<b>56 826.73</b>	<b>120 183.98</b>
<b>Réalisations</b>		<b>56 826.73</b>	<b>120 183.98</b>
011	CHARGES A CARACTERE GENERAL	56 826.73	92 917.82
012	CHARGES DE PERSONNEL ET FRAIS ASSIMILES		18 566.16
65	AUTRES CHARGES DE GESTION COURANTE		8 700.00
<b>042</b>	<b>OPE.D'ORDRE DE TRANSFERTS ENTRE SECTIONS</b>		
<b>Restes à réaliser au 31/12</b>			
<b>RECETTES</b>		<b>7 670.44</b>	<b>1 070.00</b>
<b>Réalisations</b>		<b>7 670.44</b>	<b>1 070.00</b>
013	ATTENUATIONS DE CHARGES	4 725.44	
70	VENTES DE PRODUITS FABRIQUES PRESTATIONS		1 070.00
74	DOTATIONS,SUBVENTIONS ET PARTICIPATIONS	2 945.00	
75	AUTRES PRODUITS DE GESTION COURANTE		
<b>Restes à réaliser au 31/12</b>			
<b>SOLDE</b>		<b>-49 156.29</b>	<b>-119 113.98</b>



<b>IV - ANNEXES</b>	<b>IV</b>
<b>ELEMENTS DU BILAN PRESENTATION CROISEE PAR FONCTION</b>	<b>A1</b>

FONCTIONNEMENT

*Fonction 4*

**SPORTS ET JEUNESSE**

(DETAIL DES SOUS-RUBRIQUES)

No	LIBELLE	TOTAL	40 SERVICES COMMUNS	411 SALLES DE SPORTS, GYMNASES	412 STADES	413 PISCINES	414 AUTRES EQUIPEMENT- S SPORTIFS OU DE LOISIR
<b>DEPENSES</b>		<b>837 196.70</b>	<b>413 580.13</b>	<b>65 183.74</b>	<b>70 475.15</b>	<b>63 461.80</b>	<b>88.46</b>
<b>Réalisations</b>		<b>837 196.70</b>	<b>413 580.13</b>	<b>65 183.74</b>	<b>70 475.15</b>	<b>63 461.80</b>	<b>88.46</b>
011	CHARGES A CARACTERE GENERAL	249 338.81	45 160.43	65 183.74	70 475.15	61 058.15	88.46
012	CHARGES DE PERSONNEL ET FRAIS ASSIMILES	560 827.89	341 389.70			2 403.65	
65	AUTRES CHARGES DE GESTION COURANTE	27 030.00	27 030.00				
<b>Restes à réaliser au 31/12</b>							
<b>RECETTES</b>		<b>101 287.51</b>	<b>16 757.67</b>			<b>6 383.90</b>	
<b>Réalisations</b>		<b>101 287.51</b>	<b>16 757.67</b>			<b>6 383.90</b>	
013	ATTENUATIONS DE CHARGES	53 390.23					
70	VENTES DE PRODUITS FABRIQUES PRESTATIONS	6 383.90				6 383.90	
75	AUTRES PRODUITS DE GESTION COURANTE	24 755.71					
042	OPE.D'ORDRE DE TRANSFERTS ENTRE SECTIONS	16 757.67	16 757.67				
<b>Restes à réaliser au 31/12</b>							
<b>SOLDE</b>		<b>-735 909.19</b>	<b>-396 822.46</b>	<b>-65 183.74</b>	<b>-70 475.15</b>	<b>-57 077.90</b>	<b>-88.46</b>

<b>IV - ANNEXES</b>	<b>IV</b>
<b>ELEMENTS DU BILAN PRESENTATION CROISEE PAR FONCTION</b>	<b>A1</b>

**FONCTIONNEMENT**  
*Fonction 4*      **SPORTS ET JEUNESSE**  
**(DETAIL DES SOUS-RUBRIQUES)**

No	LIBELLE	421 CENTRES DE LOISIRS	422 AUTRES ACTIVITES POUR LES JEUNES
<b>DEPENSES</b>		<b>169 337.08</b>	<b>55 070.34</b>
<b>Réalisations</b>		<b>169 337.08</b>	<b>55 070.34</b>
011	CHARGES A CARACTERE GENERAL	3 448.51	3 924.37
012	CHARGES DE PERSONNEL ET FRAIS ASSIMILES	165 888.57	51 145.97
65	AUTRES CHARGES DE GESTION COURANTE		
<b>Restes à réaliser au 31/12</b>			
<b>RECETTES</b>		<b>78 145.94</b>	
<b>Réalisations</b>		<b>78 145.94</b>	
013	ATTENUATIONS DE CHARGES	53 390.23	
70	VENTES DE PRODUITS FABRIQUES PRESTATIONS		
75	AUTRES PRODUITS DE GESTION COURANTE	24 755.71	
<b>042</b>	<b>OPE.D'ORDRE DE TRANSFERTS ENTRE SECTIONS</b>		
<b>Restes à réaliser au 31/12</b>			
<b>SOLDE</b>		<b>-91 191.14</b>	<b>-55 070.34</b>

<b>IV - ANNEXES</b>	<b>IV</b>
<b>ELEMENTS DU BILAN PRESENTATION CROISEE PAR FONCTION</b>	<b>A1</b>

FONCTIONNEMENT

*Fonction 5*      **INTERVENTIONS SOCIALES ET SANTE**  
(DETAIL DES SOUS-RUBRIQUES)

No	LIBELLE	TOTAL	520 SERVICES COMMUNS	522 ACTIONS EN FAVAEUR DE L'ENFANCE ET L'ADO	524 AUTRES SERVICES
<b>DEPENSES</b>		<b>367 655.85</b>	<b>360 035.85</b>	<b>4 000.00</b>	<b>3 620.00</b>
<b>Réalisations</b>		<b>367 655.85</b>	<b>360 035.85</b>	<b>4 000.00</b>	<b>3 620.00</b>
011	CHARGES A CARACTERE GENERAL	31 446.30	29 826.30		1 620.00
012	CHARGES DE PERSONNEL ET FRAIS ASSIMILES	125 209.55	125 209.55		
65	AUTRES CHARGES DE GESTION COURANTE	211 000.00	205 000.00	4 000.00	2 000.00
<b>Restes à réaliser au 31/12</b>					
<b>RECETTES</b>					
<b>Réalisations</b>					
74	DOTATIONS,SUBVENTIONS ET PARTICIPATIONS				
<b>Restes à réaliser au 31/12</b>					
<b>SOLDE</b>		<b>-367 655.85</b>	<b>-360 035.85</b>	<b>-4 000.00</b>	<b>-3 620.00</b>

<b>IV - ANNEXES</b>	<b>IV</b>
<b>ELEMENTS DU BILAN PRESENTATION CROISEE PAR FONCTION</b>	<b>A1</b>

FONCTIONNEMENT

*Fonction 6*

*FAMILLE*

(DETAIL DES SOUS-RUBRIQUES)

No	LIBELLE	TOTAL	61 SERVICES EN FAVEUR DES PERSONNES AGEES	64 CRECHES ET GARDERIES
<b>DEPENSES</b>		<b>89 121.17</b>	<b>88 739.96</b>	<b>381.21</b>
<b>Réalisations</b>		<b>89 121.17</b>	<b>88 739.96</b>	<b>381.21</b>
011	CHARGES A CARACTERE GENERAL	2 576.48	2 195.27	381.21
012	CHARGES DE PERSONNEL ET FRAIS ASSIMILES	86 544.69	86 544.69	
65	AUTRES CHARGES DE GESTION COURANTE			
<b>Restes à réaliser au 31/12</b>				
<b>RECETTES</b>				
<b>Réalisations</b>				
013	ATTENUATIONS DE CHARGES			
74	DOTATIONS, SUBVENTIONS ET PARTICIPATIONS			
75	AUTRES PRODUITS DE GESTION COURANTE			
<b>Restes à réaliser au 31/12</b>				
<b>SOLDE</b>		<b>-89 121.17</b>	<b>-88 739.96</b>	<b>-381.21</b>

<b>IV - ANNEXES</b>	<b>IV</b>
<b>ELEMENTS DU BILAN PRESENTATION CROISEE PAR FONCTION</b>	<b>A1</b>

FONCTIONNEMENT

*Fonction 7*

**LOGEMENT**

(DETAIL DES SOUS-RUBRIQUES)

No	LIBELLE	TOTAL	70 SERVICES COMMUNS (LOGEMENT)
<b>DEPENSES</b>		<b>2 229.50</b>	<b>2 229.50</b>
<b>Réalisations</b>		<b>2 229.50</b>	<b>2 229.50</b>
011	CHARGES A CARACTERE GENERAL	2 229.50	2 229.50
<b>Restes à réaliser au 31/12</b>			
<b>SOLDE</b>		<b>-2 229.50</b>	<b>-2 229.50</b>

<b>IV - ANNEXES</b>	<b>IV</b>
<b>ELEMENTS DU BILAN PRESENTATION CROISEE PAR FONCTION</b>	<b>A1</b>

FONCTIONNEMENT

*Fonction 8*

**AMENAGEMENT ET SERVICE URBAIN, ENVIRONNEMENT**

(DETAIL DES SOUS-RUBRIQUES)

No	LIBELLE	TOTAL	811 EAU ET ASSAINISSE- MENT	812 COLLECTE ET TRAITEMENT DES ORDURES MENAGERES	813 PROPRETE URBAINE	814 ECLAIRAGE PUBLIC	816 AUTRES RESEAUX ET SERVICES DIVERS
<b>DEPENSES</b>		<b>1 584 503.79</b>	<b>47 460.86</b>	<b>30 081.41</b>	<b>253 756.00</b>	<b>227 178.23</b>	<b>42 029.91</b>
<b>Réalisations</b>		<b>1 584 503.79</b>	<b>47 460.86</b>	<b>30 081.41</b>	<b>253 756.00</b>	<b>227 178.23</b>	<b>42 029.91</b>
011	CHARGES A CARACTERE GENERAL	704 314.30	47 460.86		34 182.45	227 064.27	42 029.91
012	CHARGES DE PERSONNEL ET FRAIS ASSIMILES	745 036.96		30 081.41	219 573.55		
65	AUTRES CHARGES DE GESTION COURANTE	135 152.53				113.96	
<b>Restes à réaliser au 31/12</b>							
<b>RECETTES</b>		<b>474 560.18</b>	<b>91 545.88</b>	<b>1 762.69</b>	<b>314 660.90</b>		
<b>Réalisations</b>		<b>474 560.18</b>	<b>91 545.88</b>	<b>1 762.69</b>	<b>314 660.90</b>		
013	ATTENUATIONS DE CHARGES	91 545.88	91 545.88				
70	VENTES DE PRODUITS FABRIQUES PRESTATIONS	101.90					
73	IMPOTS ET TAXES	350 372.09			309 577.00		
74	DOTATIONS, SUBVENTIONS ET PARTICIPATIONS	10 722.50					
75	AUTRES PRODUITS DE GESTION COURANTE	1 762.69		1 762.69			
77	PRODUITS EXCEPTIONNELS						
042	OPE.D'ORDRE DE TRANSFERTS ENTRE SECTIONS	20 055.12			5 083.90		
<b>Restes à réaliser au 31/12</b>							
<b>SOLDE</b>		<b>-1 109 943.61</b>	<b>44 085.02</b>	<b>-28 318.72</b>	<b>60 904.90</b>	<b>-227 178.23</b>	<b>-42 029.91</b>

<b>IV - ANNEXES</b>	<b>IV</b>
<b>ELEMENTS DU BILAN PRESENTATION CROISEE PAR FONCTION</b>	<b>A1</b>

FONCTIONNEMENT

*Fonction 8*

**AMENAGEMENT ET SERVICE URBAIN, ENVIRONNEMENT**

(DETAIL DES SOUS-RUBRIQUES)

No	LIBELLE	820 SERVICES COMMUNS (AMENAGEMENT URBAIN)	821 EQUIPEMENTS DE VOIRIE	822 VOIRIE COMMUNALE ET ROUTES	823 ESPACES VERTS URBAINS	824 AUTRES OPERATIONS D'AMENAGEMENT URBAIN	830 SERVICES COMMUNS (ENVIRONNEMENT)
<b>DEPENSES</b>		<b>157 457.05</b>	<b>53 668.41</b>	<b>258 947.97</b>	<b>278 476.21</b>	<b>201 172.67</b>	<b>5 939.80</b>
<b>Réalisations</b>		<b>157 457.05</b>	<b>53 668.41</b>	<b>258 947.97</b>	<b>278 476.21</b>	<b>201 172.67</b>	<b>5 939.80</b>
011	CHARGES A CARACTERE GENERAL	29 616.24	55 167.61	56 795.92	100 063.07	99 528.67	5 939.80
012	CHARGES DE PERSONNEL ET FRAIS ASSIMILES	114 816.81		202 152.05	178 413.14		
65	AUTRES CHARGES DE GESTION COURANTE	13 024.00	-1 499.20			101 644.00	
<b>Restes à réaliser au 31/12</b>							
<b>RECETTES</b>		<b>17 719.40</b>	<b>31 275.34</b>	<b>2 592.18</b>	<b>2 705.20</b>	<b>10 722.50</b>	
<b>Réalisations</b>		<b>17 719.40</b>	<b>31 275.34</b>	<b>2 592.18</b>	<b>2 705.20</b>	<b>10 722.50</b>	
013	ATTENUATIONS DE CHARGES						
70	VENTES DE PRODUITS FABRIQUES PRESTATIONS	101.90					
73	IMPOTS ET TAXES	15 541.29	25 253.80				
74	DOTATIONS, SUBVENTIONS ET PARTICIPATIONS					10 722.50	
75	AUTRES PRODUITS DE GESTION COURANTE						
77	PRODUITS EXCEPTIONNELS						
042	<b>OPE.D'ORDRE DE TRANSFERTS ENTRE SECTIONS</b>	<b>2 076.21</b>	<b>6 021.54</b>	<b>2 592.18</b>	<b>2 705.20</b>		
<b>Restes à réaliser au 31/12</b>							
<b>SOLDE</b>		<b>-139 737.65</b>	<b>-22 393.07</b>	<b>-256 355.79</b>	<b>-275 771.01</b>	<b>-190 450.17</b>	<b>-5 939.80</b>

<b>IV - ANNEXES</b>	<b>IV</b>
<b>ELEMENTS DU BILAN PRESENTATION CROISEE PAR FONCTION</b>	<b>A1</b>

FONCTIONNEMENT

*Fonction 8*      **AMENAGEMENT ET SERVICE URBAIN, ENVIRONNEMENT**  
(DETAIL DES SOUS-RUBRIQUES)

No	LIBELLE	831 AMENAGEMENT DE EAUX
<b>DEPENSES</b>		<b>28 335.27</b>
<b>Réalisations</b>		<b>28 335.27</b>
011	CHARGES A CARACTERE GENERAL	6 465.50
012	CHARGES DE PERSONNEL ET FRAIS ASSIMILES	
65	AUTRES CHARGES DE GESTION COURANTE	21 869.77
<b>Restes à réaliser au 31/12</b>		
<b>RECETTES</b>		<b>1 576.09</b>
<b>Réalisations</b>		<b>1 576.09</b>
013	ATTENUATIONS DE CHARGES	
70	VENTES DE PRODUITS FABRIQUES PRESTATIONS	
73	IMPOTS ET TAXES	
74	DOTATIONS, SUBVENTIONS ET PARTICIPATIONS	
75	AUTRES PRODUITS DE GESTION COURANTE	
77	PRODUITS EXCEPTIONNELS	
<b>042</b>	<b>OPE.D'ORDRE DE TRANSFERTS ENTRE SECTIONS</b>	<b>1 576.09</b>
<b>Restes à réaliser au 31/12</b>		
<b>SOLDE</b>		<b>-26 759.18</b>



<b>IV - ANNEXES</b>	<b>IV</b>
<b>ELEMENTS DU BILAN PRESENTATION CROISEE PAR FONCTION</b>	<b>A1</b>

FONCTIONNEMENT

*Fonction 9*

ACTION ECONOMIQUE

(DETAIL DES SOUS-RUBRIQUES)

No	LIBELLE	TOTAL	90 INTERVENTIONS ECONOMIQUES	91 FOIRES ET MARCHES	94 AIDES AU COMMERCE ET AUX SERVICES MARCHANDS	95 AIDE AU TOURISME
<b>DEPENSES</b>		<b>167 409.32</b>	<b>111 649.89</b>	<b>55 759.43</b>		
<b>Réalisations</b>		<b>167 409.32</b>	<b>111 649.89</b>	<b>55 759.43</b>		
011	CHARGES A CARACTERE GENERAL	51 701.59	39 915.78	11 785.81		
012	CHARGES DE PERSONNEL ET FRAIS ASSIMILES	90 447.95	46 474.33	43 973.62		
65	AUTRES CHARGES DE GESTION COURANTE	25 259.78	25 259.78			
<b>Restes à réaliser au 31/12</b>						
<b>RECETTES</b>		<b>158 073.87</b>	<b>22 050.83</b>	<b>102 041.04</b>	<b>33 495.84</b>	<b>486.16</b>
<b>Réalisations</b>		<b>158 073.87</b>	<b>22 050.83</b>	<b>102 041.04</b>	<b>33 495.84</b>	<b>486.16</b>
013	ATTENUATIONS DE CHARGES					
73	IMPOTS ET TAXES	135 536.88		102 041.04	33 495.84	
74	DOTATIONS, SUBVENTIONS ET PARTICIPATIONS	19 000.00	19 000.00			
75	AUTRES PRODUITS DE GESTION COURANTE	3 536.99	3 050.83			486.16
<b>Restes à réaliser au 31/12</b>						
<b>SOLDE</b>		<b>-9 335.45</b>	<b>-89 599.06</b>	<b>46 281.61</b>	<b>33 495.84</b>	<b>486.16</b>

<b>IV - ANNEXES</b>	<b>IV</b>
<b>PRESENTATION CROISEE PAR FONCTION - VUE D'ENSEMBLE</b>	<b>A1</b>

**INVESTISSEMENT**

No	Libellé	TOTAL	Non ventilables 01	0 SCES GENERAUX ADM.PUBLIQUES LOCALES	1 SECURITE ET SALUBRITE PUBLIQUE	2 ENSEIGNEMENT - FORMATION	3 CULTURE
<b>REALISATIONS (de l'exercice + restes à réaliser N-1)</b>							
	Dépenses réelles	4 555 853.86	1 381 710.30	227 661.41	21 106.40	348 070.52	1 198 315.57
	Equipements municipaux	3 154 984.94		226 502.79	21 106.40	348 070.52	1 198 315.57
	Equip. non municipaux	18 000.00					
	Opérations financières	1 382 868.92	1 381 710.30				
	Dépenses d'ordre	85 501.51	8 924.10				
	Solde d'exécution reporté de N-1	1 453 659.27	1 453 659.27				
	<b>Total dépenses</b>	<b>6 095 014.64</b>	<b>2 844 293.67</b>	<b>258 669.78</b>	<b>21 106.40</b>	<b>356 826.77</b>	<b>1 198 315.57</b>
	<b>Total recettes</b>	<b>4 759 340.38</b>	<b>3 424 135.35</b>	<b>20 250.50</b>	<b>30 419.00</b>	<b>125 820.40</b>	<b>582 299.86</b>
	<b>Solde d'investissement</b>	<b>-1 335 674.26</b>	<b>579 841.68</b>	<b>-238 419.28</b>	<b>9 312.60</b>	<b>-231 006.37</b>	<b>-616 015.71</b>
<b>RESTES A REALISER au 31/12/N</b>							
	<b>Total RAR dépenses</b>	<b>2 546 319.36</b>		<b>771 389.95</b>	<b>26 669.50</b>	<b>94 815.64</b>	<b>884 576.94</b>
	<b>Total RAR recettes</b>	<b>900 926.62</b>			<b>30 000.00</b>		<b>354 312.62</b>
	<b>Solde RAR investissement</b>	<b>-1 645 392.74</b>		<b>-771 389.95</b>	<b>3 330.50</b>	<b>-94 815.64</b>	<b>-530 264.32</b>

<b>IV - ANNEXES</b>	<b>IV</b>
<b>PRESENTATION CROISEE PAR FONCTION - VUE D'ENSEMBLE</b>	<b>A1</b>

**INVESTISSEMENT**

No	Libellé	4 SPORTS ET JEUNESSE	5 INTERVENTIONS SOCIALES ET SANTE	7 LOGEMENT	8 AMENAGEMENT ET SERVICE URBAIN, ENVIRONNEMENT	9 ACTION ECONOMIQUE
<b>REALISATIONS (de l'exercice + restes à réaliser N-1)</b>						
	Dépenses réelles	46 645.72	8 789.60	4 510.48	1 305 643.86	13 400.00
	Equipements municipaux	46 645.72	8 789.60	4 510.48	1 287 643.86	13 400.00
	Equip. non municipaux				18 000.00	
	Opérations financières					
	Dépenses d'ordre					
	Solde d'exécution reporté de N-1					
	<b>Total dépenses</b>	<b>63 403.39</b>	<b>8 789.60</b>	<b>4 510.48</b>	<b>1 325 698.98</b>	<b>13 400.00</b>
	<b>Total recettes</b>				<b>576 415.27</b>	
	<b>Solde d'investissement</b>	<b>-63 403.39</b>	<b>-8 789.60</b>	<b>-4 510.48</b>	<b>-749 283.71</b>	<b>-13 400.00</b>
<b>RESTES A REALISER au 31/12/N</b>						
	<b>Total RAR dépenses</b>	<b>127 692.16</b>	<b>1 980.00</b>		<b>639 195.17</b>	
	<b>Total RAR recettes</b>				<b>516 614.00</b>	
	<b>Solde RAR investissement</b>	<b>-127 692.16</b>	<b>-1 980.00</b>		<b>-122 581.17</b>	

<b>IV - ANNEXES</b>	<b>IV</b>
<b>PRESENTATION CROISEE PAR FONCTION - VUE D'ENSEMBLE</b>	<b>A1</b>

**INVESTISSEMENT**

No	Libellé	TOTAL	Non ventilables 01	0 SCES GENERAUX ADM.PUBLIQUES LOCALES	1 SECURITE ET SALUBRITE PUBLIQUE	2 ENSEIGNEMENT - FORMATION	3 CULTURE
<b>DEPENSES</b>		<b>6 095 014.64</b>	<b>2 844 293.67</b>	<b>258 669.78</b>	<b>21 106.40</b>	<b>356 826.77</b>	<b>1 198 315.57</b>
Dépenses réelles		4 555 853.86	1 381 710.30	227 661.41	21 106.40	348 070.52	1 198 315.57
16 20 204 21 23	EMPRUNTS ET DETTES ASSIMILES IMMOBILISATIONS INCORPORELLES SUBVENTIONS D'EQUIPEMENTS VERSEES IMMOBILISATIONS CORPORELLES IMMOBILISATIONS EN COURS	1 382 868.92 137 190.30 18 000.00 1 501 014.46 55 907.23	1 381 710.30	1 158.62 57 498.71 169 004.08	21 106.40	829.90 347 240.62	33 474.89 272 097.77 55 907.23
Opérations d'équipement		1 460 872.95					836 835.68
2014014 2014025 2014029 2015019	RD 23 PRIEURÉ ST PIERRE 1ER TRANCHE SCHEMA DIRECTEUR EAU POTABLE ACCESSIBILITE ET SECURITE CENTRE PEPIN	621 759.27 836 835.68 2 278.00					836 835.68
Opérations pour compte de tiers							
45	OPERATIONS POUR COMPTE DE TIERS						
Dépenses d'ordre		85 501.51	8 924.10	31 008.37		8 756.25	
040 041	OPE.D'ORDRE DE TRANSFERTS ENTRE SECTIONS OPERATIONS PATRIMONIALES	84 862.11 639.40	8 284.70 639.40	31 008.37		8 756.25	
001 Solde d'exécution reporté de N-1		1 453 659.27	1 453 659.27				
<b>RECETTES</b>		<b>4 759 340.38</b>	<b>3 424 135.35</b>	<b>20 250.50</b>	<b>30 419.00</b>	<b>125 820.40</b>	<b>582 299.86</b>
Recettes réelles		4 531 261.96	3 196 056.93	20 250.50	30 419.00	125 820.40	582 299.86
10 13 16 23	DOTATIONS,FONDS DIVERS ET RESERVES SUBVENTIONS D'INVESTISSEMENT RECUES EMPRUNTS ET DETTES ASSIMILES IMMOBILISATIONS EN COURS	3 316 389.89 1 185 048.19 9 573.38 20 250.50	3 196 056.93	20 250.50	30 419.00	125 820.40	572 726.48 9 573.38
Opérations pour compte de tiers							

<b>IV - ANNEXES</b>	<b>IV</b>
<b>PRESENTATION CROISEE PAR FONCTION - VUE D'ENSEMBLE</b>	<b>A1</b>

**INVESTISSEMENT**

No	Libellé	4 SPORTS ET JEUNESSE	5 INTERVENTIONS SOCIALES ET SANTE	7 LOGEMENT	8 AMENAGEMENT ET SERVICE URBAIN, ENVIRONNEMENT	9 ACTION ECONOMIQUE
<b>DEPENSES</b>		<b>63 403.39</b>	<b>8 789.60</b>	<b>4 510.48</b>	<b>1 325 698.98</b>	<b>13 400.00</b>
Dépenses réelles		46 645.72	8 789.60	4 510.48	1 305 643.86	13 400.00
16 20 204 21 23	EMPRUNTS ET DETTES ASSIMILES IMMOBILISATIONS INCORPORELLES SUBVENTIONS D'EQUIPEMENTS VERSEES IMMOBILISATIONS CORPORELLES IMMOBILISATIONS EN COURS	46 645.72	8 789.60	4 510.48	31 986.80 18 000.00 631 619.79	13 400.00
Opérations d'équipement					624 037.27	
2014014 2014025 2014029 2015019	RD 23 PRIEURÉ ST PIERRE 1ER TRANCHE SCHEMA DIRECTEUR EAU POTABLE ACCESSIBILITE ET SECURITE CENTRE PEPIN				621 759.27 2 278.00	
Opérations pour compte de tiers						
45	OPERATIONS POUR COMPTE DE TIERS					
Dépenses d'ordre		16 757.67			20 055.12	
040 041	OPE.D'ORDRE DE TRANSFERTS ENTRE SECTIONS OPERATIONS PATRIMONIALES	16 757.67			20 055.12	
001 Solde d'exécution reporté de N-1						
<b>RECETTES</b>					<b>576 415.27</b>	
Recettes réelles					576 415.27	
10 13 16 23	DOTATIONS,FONDS DIVERS ET RESERVES SUBVENTIONS D'INVESTISSEMENT RECUES EMPRUNTS ET DETTES ASSIMILES IMMOBILISATIONS EN COURS				120 332.96 456 082.31	
Opérations pour compte de tiers						

PONT SAINT ESPRIT - BUDGET DE LA COMMUNE - Exercice : 2015

45	OPERATIONS POUR COMPTE DE TIERS						
Recettes d'ordre		228 078.42	228 078.42				
021	<i>VIREMENT DE LA SECTION DE FONCTIONNEMENT</i>						
024	<i>PRODUITS DES CESSIONS</i>						
040	<i>OPE.D'ORDRE DE TRANSFERTS ENTRE SECTIONS</i>	227 439.02	227 439.02				
041	<i>OPERATIONS PATRIMONIALES</i>	639.40	639.40				
001 Solde d'exécution reporté de N-1							

45	OPERATIONS POUR COMPTE DE TIERS					
Recettes d'ordre						
<b>021</b>	<b>VIREMENT DE LA SECTION DE FONCTIONNEMENT</b>					
<b>024</b>	<b>PRODUITS DES CESSIONS</b>					
<b>040</b>	<b>OPE.D'ORDRE DE TRANSFERTS ENTRE SECTIONS</b>					
<b>041</b>	<b>OPERATIONS PATRIMONIALES</b>					
001 Solde d'exécution reporté de N-1						

<b>IV - ANNEXES</b>	<b>IV</b>
<b>ELEMENTS DU BILAN PRESENTATION CROISEE PAR FONCTION</b>	<b>A1</b>

INVESTISSEMENT

Fonction 0

SCES GENERAUX ADM.PUBLIQUES LOCALES

(DETAIL SOUS-FONCTION)

No	LIBELLE	TOTAL	01 OPERATIONS NON VENTILABLES	02 ADMINISTRATION GENERALE
<b>DEPENSES</b>		<b>3 874 353.40</b>	<b>2 844 293.67</b>	<b>1 030 059.73</b>
<b>Réalisations</b>		<b>3 102 963.45</b>	<b>2 844 293.67</b>	<b>258 669.78</b>
001	EXCEDENT OU DEFICIT REPORTE INVT.	1 453 659.27	1 453 659.27	
040	OPE.D'ORDRE DE TRANSFERTS ENTRE SECTIONS	39 293.07	8 284.70	31 008.37
041	OPERATIONS PATRIMONIALES	639.40	639.40	
16	EMPRUNTS ET DETTES ASSIMILES	1 382 868.92	1 381 710.30	1 158.62
20	IMMOBILISATIONS INCORPORELLES	57 498.71		57 498.71
21	IMMOBILISATIONS CORPORELLES	169 004.08		169 004.08
23	IMMOBILISATIONS EN COURS			
<b>Opérations d'équipement</b>				
2015019	ACCESSIBILITE ET SECURITE CENTRE PEPIN			
<b>Restes à réaliser au 31/12</b>		<b>771 389.95</b>		<b>771 389.95</b>
<b>RECETTES</b>		<b>3 444 385.85</b>	<b>3 424 135.35</b>	<b>20 250.50</b>
<b>Réalisations</b>		<b>3 444 385.85</b>	<b>3 424 135.35</b>	<b>20 250.50</b>
021	VIREMENT DE LA SECTION DE FONCTIONNEMENT			
024	PRODUITS DES CESSIONS			
040	OPE.D'ORDRE DE TRANSFERTS ENTRE SECTIONS	227 439.02	227 439.02	
041	OPERATIONS PATRIMONIALES	639.40	639.40	
10	DOTATIONS,FONDS DIVERS ET RESERVES	3 196 056.93	3 196 056.93	
13	SUBVENTIONS D'INVESTISSEMENT RECUES			
23	IMMOBILISATIONS EN COURS	20 250.50		20 250.50



<b>IV - ANNEXES</b>	<b>IV</b>
<b>ELEMENTS DU BILAN PRESENTATION CROISEE PAR FONCTION</b>	<b>A1</b>

INVESTISSEMENT

*Fonction 0*

*SCES GENERAUX ADM.PUBLIQUES LOCALES*

No	LIBELLE	TOTAL	01 OPERATIONS NON VENTILABLES	02 ADMINISTRATION GENERALE
<b>Restes à réaliser au 31/12</b>				
<b>SOLDE</b>		<b>-429 967.55</b>	<b>579 841.68</b>	<b>-1 009 809.23</b>

<b>IV - ANNEXES</b>	<b>IV</b>
<b>ELEMENTS DU BILAN PRESENTATION CROISEE PAR FONCTION</b>	<b>A1</b>

**INVESTISSEMENT**  
*Fonction 1*      **SECURITE ET SALUBRITE PUBLIQUE**  
**(DETAIL SOUS-FONCTION)**

No	LIBELLE	TOTAL	11 SECURITES INTERIEURE
<b>DEPENSES</b>		<b>47 775.90</b>	<b>47 775.90</b>
<b>Réalisations</b>		<b>21 106.40</b>	<b>21 106.40</b>
21	IMMOBILISATIONS CORPORELLES	21 106.40	21 106.40
<b>Restes à réaliser au 31/12</b>		<b>26 669.50</b>	<b>26 669.50</b>
<b>RECETTES</b>		<b>60 419.00</b>	<b>60 419.00</b>
<b>Réalisations</b>		<b>30 419.00</b>	<b>30 419.00</b>
13	SUBVENTIONS D'INVESTISSEMENT RECUES	30 419.00	30 419.00
<b>Restes à réaliser au 31/12</b>		<b>30 000.00</b>	<b>30 000.00</b>
<b>SOLDE</b>		<b>12 643.10</b>	<b>12 643.10</b>

<b>IV - ANNEXES</b>	<b>IV</b>
<b>ELEMENTS DU BILAN PRESENTATION CROISEE PAR FONCTION</b>	<b>A1</b>

**INVESTISSEMENT**  
*Fonction 2*      **ENSEIGNEMENT - FORMATION**  
 (DETAIL SOUS-FONCTION)

No	LIBELLE	TOTAL	20 SERVICES COMMUNS	21 ENSEIGNEMENT DU PREMIER DEGRE	25 SERVICES ANNEXES DE L'ENSEIGNEMENT
<b>DEPENSES</b>		<b>451 642.41</b>	<b>295.31</b>	<b>358 671.71</b>	<b>92 675.39</b>
<b>Réalisations</b>		<b>356 826.77</b>	<b>295.31</b>	<b>273 706.29</b>	<b>82 825.17</b>
040	OPE.D'ORDRE DE TRANSFERTS ENTRE SECTIONS	8 756.25		8 756.25	
20	IMMOBILISATIONS INCORPORELLES	829.90		829.90	
21	IMMOBILISATIONS CORPORELLES	347 240.62	295.31	264 120.14	82 825.17
<b>Restes à réaliser au 31/12</b>		<b>94 815.64</b>		<b>84 965.42</b>	<b>9 850.22</b>
<b>RECETTES</b>		<b>125 820.40</b>	<b>125 820.40</b>		
<b>Réalisations</b>		<b>125 820.40</b>	<b>125 820.40</b>		
13	SUBVENTIONS D'INVESTISSEMENT RECUES	125 820.40	125 820.40		
<b>Restes à réaliser au 31/12</b>					
<b>SOLDE</b>		<b>-325 822.01</b>	<b>125 525.09</b>	<b>-358 671.71</b>	<b>-92 675.39</b>

<b>IV - ANNEXES</b>	<b>IV</b>
<b>ELEMENTS DU BILAN PRESENTATION CROISEE PAR FONCTION</b>	<b>A1</b>

INVESTISSEMENT

*Fonction 3*

**CULTURE**

(DETAIL SOUS-FONCTION)

No	LIBELLE	TOTAL	31 EXPRESSION ARTISTIQUE	32 CONSERVATION ET DIFFUSION DES PATRIMOINES	33 ACTION CULTURELLE
<b>DEPENSES</b>		<b>2 082 892.51</b>	<b>2 717.02</b>	<b>2 012 558.64</b>	<b>67 616.85</b>
<b>Réalisations</b>		<b>1 198 315.57</b>	<b>200.00</b>	<b>1 183 287.76</b>	<b>14 827.81</b>
16	EMPRUNTS ET DETTES ASSIMILES				
20	IMMOBILISATIONS INCORPORELLES	33 474.89		29 723.88	3 751.01
21	IMMOBILISATIONS CORPORELLES	272 097.77	200.00	260 820.97	11 076.80
23	IMMOBILISATIONS EN COURS	55 907.23		55 907.23	
<b>Opérations d'équipement</b>		<b>836 835.68</b>		<b>836 835.68</b>	
2014025	PRIEURÉ ST PIERRE 1ER TRANCHE	836 835.68		836 835.68	
<b>Restes à réaliser au 31/12</b>		<b>884 576.94</b>	<b>2 517.02</b>	<b>829 270.88</b>	<b>52 789.04</b>
<b>RECETTES</b>		<b>936 612.48</b>	<b>9 573.38</b>	<b>927 039.10</b>	
<b>Réalisations</b>		<b>582 299.86</b>	<b>9 573.38</b>	<b>572 726.48</b>	
13	SUBVENTIONS D'INVESTISSEMENT RECUES	572 726.48		572 726.48	
16	EMPRUNTS ET DETTES ASSIMILES	9 573.38	9 573.38		
23	IMMOBILISATIONS EN COURS				
<b>Restes à réaliser au 31/12</b>		<b>354 312.62</b>		<b>354 312.62</b>	
<b>SOLDE</b>		<b>-1 146 280.03</b>	<b>6 856.36</b>	<b>-1 085 519.54</b>	<b>-67 616.85</b>

<b>IV - ANNEXES</b>	<b>IV</b>
<b>ELEMENTS DU BILAN PRESENTATION CROISEE PAR FONCTION</b>	<b>A1</b>

**INVESTISSEMENT**  
*Fonction 4*      **SPORTS ET JEUNESSE**  
**(DETAIL SOUS-FONCTION)**

No	LIBELLE	TOTAL	40 SERVICES COMMUNS	41 SPORTS
<b>DEPENSES</b>		<b>191 095.55</b>	<b>83 905.47</b>	<b>107 190.08</b>
<b>Réalisations</b>		<b>63 403.39</b>	<b>35 859.66</b>	<b>27 543.73</b>
040 21	OPE.D'ORDRE DE TRANSFERTS ENTRE SECTIONS IMMOBILISATIONS CORPORELLES	16 757.67 46 645.72	16 757.67 19 101.99	27 543.73
<b>Restes à réaliser au 31/12</b>		<b>127 692.16</b>	<b>48 045.81</b>	<b>79 646.35</b>
<b>RECETTES</b>				
<b>Réalisations</b>				
<b>Restes à réaliser au 31/12</b>				
<b>SOLDE</b>		<b>-191 095.55</b>	<b>-83 905.47</b>	<b>-107 190.08</b>

<b>IV - ANNEXES</b>	<b>IV</b>
<b>ELEMENTS DU BILAN PRESENTATION CROISEE PAR FONCTION</b>	<b>A1</b>

INVESTISSEMENT

*Fonction 5*      **INTERVENTIONS SOCIALES ET SANTE**  
(DETAIL SOUS-FONCTION)

No	LIBELLE	TOTAL	52 INTERVENTIONS SOCIALES
<b>DEPENSES</b>		<b>10 769.60</b>	<b>10 769.60</b>
<b>Réalisations</b>		<b>8 789.60</b>	<b>8 789.60</b>
20 21	IMMOBILISATIONS INCORPORELLES IMMOBILISATIONS CORPORELLES	8 789.60	8 789.60
<b>Restes à réaliser au 31/12</b>		<b>1 980.00</b>	<b>1 980.00</b>
<b>RECETTES</b>			
<b>Réalisations</b>			
<b>Restes à réaliser au 31/12</b>			
<b>SOLDE</b>		<b>-10 769.60</b>	<b>-10 769.60</b>

<b>IV - ANNEXES</b>	<b>IV</b>
<b>ELEMENTS DU BILAN PRESENTATION CROISEE PAR FONCTION</b>	<b>A1</b>

INVESTISSEMENT

*Fonction 6*

*FAMILLE*

(DETAIL SOUS-FONCTION)

No	LIBELLE	TOTAL
<b>DEPENSES</b>		
<b>Réalisations</b>		
<b>Restes à réaliser au 31/12</b>		
<b>RECETTES</b>		
<b>Réalisations</b>		
13	SUBVENTIONS D'INVESTISSEMENT RECUES	
<b>Restes à réaliser au 31/12</b>		
<b>SOLDE</b>		

<b>IV - ANNEXES</b>	<b>IV</b>
<b>ELEMENTS DU BILAN PRESENTATION CROISEE PAR FONCTION</b>	<b>A1</b>

INVESTISSEMENT

*Fonction 7*

*LOGEMENT*

(DETAIL SOUS-FONCTION)

No	LIBELLE	TOTAL	70 SERVICES COMMUNS
<b>DEPENSES</b>		<b>4 510.48</b>	<b>4 510.48</b>
<b>Réalisations</b>		<b>4 510.48</b>	<b>4 510.48</b>
21	IMMOBILISATIONS CORPORELLES	4 510.48	4 510.48
<b>Restes à réaliser au 31/12</b>			
<b>RECETTES</b>			
<b>Réalisations</b>			
<b>Restes à réaliser au 31/12</b>			
<b>SOLDE</b>		<b>-4 510.48</b>	<b>-4 510.48</b>



<b>IV - ANNEXES</b>	<b>IV</b>
<b>ELEMENTS DU BILAN PRESENTATION CROISEE PAR FONCTION</b>	<b>A1</b>

INVESTISSEMENT

*Fonction 8*

**AMENAGEMENT ET SERVICE URBAIN, ENVIRONNEMENT**

(DETAIL SOUS-FONCTION)

No	LIBELLE	TOTAL	81 SERVICES URBAINS	82 AMENAGEMENT URBAIN	83 ENVIRONNEMENT
<b>DEPENSES</b>		<b>1 964 894.15</b>	<b>1 020 335.33</b>	<b>880 282.73</b>	<b>64 276.09</b>
<b>Réalisations</b>		<b>1 325 698.98</b>	<b>579 725.66</b>	<b>736 147.23</b>	<b>9 826.09</b>
040	OPE.D'ORDRE DE TRANSFERTS ENTRE SECTIONS	20 055.12	5 083.90	13 395.13	1 576.09
20	IMMOBILISATIONS INCORPORELLES	31 986.80	25 836.80		6 150.00
204	SUBVENTIONS D'EQUIPEMENTS VERSEES	18 000.00		18 000.00	
21	IMMOBILISATIONS CORPORELLES	631 619.79	376 608.09	252 911.70	2 100.00
<b>Opérations d'équipement</b>		<b>624 037.27</b>	<b>172 196.87</b>	<b>451 840.40</b>	
2014014	RD 23	621 759.27	169 918.87	451 840.40	
2014029	SCHEMA DIRECTEUR EAU POTABLE	2 278.00	2 278.00		
<b>Opérations pour compte de tiers</b>					
4541	DEPENSES				
<b>Restes à réaliser au 31/12</b>		<b>639 195.17</b>	<b>440 609.67</b>	<b>144 135.50</b>	<b>54 450.00</b>
<b>RECETTES</b>		<b>1 093 029.27</b>	<b>52 335.26</b>	<b>990 694.01</b>	<b>50 000.00</b>
<b>Réalisations</b>		<b>576 415.27</b>	<b>52 335.26</b>	<b>509 080.01</b>	<b>15 000.00</b>
10	DOTATIONS,FONDS DIVERS ET RESERVES	120 332.96		120 332.96	
13	SUBVENTIONS D'INVESTISSEMENT RECUES	456 082.31	52 335.26	388 747.05	15 000.00
<b>Opérations pour compte de tiers</b>					
4542	RECETTES				

<b>IV - ANNEXES</b>	<b>IV</b>
<b>ELEMENTS DU BILAN PRESENTATION CROISEE PAR FONCTION</b>	<b>A1</b>

INVESTISSEMENT

*Fonction 8*

*AMENAGEMENT ET SERVICE URBAIN, ENVIRONNEMENT*

No	LIBELLE	TOTAL	81 SERVICES URBAINS	82 AMENAGEMENT URBAIN	83 ENVIRONNEMENT
	<b>Restes à réaliser au 31/12</b>	<b>516 614.00</b>		<b>481 614.00</b>	<b>35 000.00</b>
	<b>SOLDE</b>	<b>-871 864.88</b>	<b>-968 000.07</b>	<b>110 411.28</b>	<b>-14 276.09</b>

<b>IV - ANNEXES</b>	<b>IV</b>
<b>ELEMENTS DU BILAN PRESENTATION CROISEE PAR FONCTION</b>	<b>A1</b>

**INVESTISSEMENT**  
*Fonction 9*      **ACTION ECONOMIQUE**  
**(DETAIL SOUS-FONCTION)**

No	LIBELLE	TOTAL	90 INTERVENTIONS ECONOMIQUES
<b>DEPENSES</b>		<b>13 400.00</b>	<b>13 400.00</b>
<b>Réalisations</b>		<b>13 400.00</b>	<b>13 400.00</b>
20	IMMOBILISATIONS INCORPORELLES	13 400.00	13 400.00
<b>Restes à réaliser au 31/12</b>			
<b>RECETTES</b>			
<b>Réalisations</b>			
<b>Restes à réaliser au 31/12</b>			
<b>SOLDE</b>		<b>-13 400.00</b>	<b>-13 400.00</b>

<b>IV - ANNEXES</b>	<b>IV</b>
<b>ELEMENTS DU BILAN PRESENTATION CROISEE PAR FONCTION</b>	<b>A1</b>

**INVESTISSEMENT**

*Fonction 0*

**SCES GENERAUX ADM.PUBLIQUES LOCALES**

**(DETAIL RUBRIQUE)**

No	LIBELLE	TOTAL	01 OPERATIONS NON VENTILABLES	020 ADMINISTRATION GENERALE DE LA COLLECTIVITE	022 ADMINISTRATION GENERALE DE L'ETAT	023 INFORMATION, COMMUNICATION, PUBLICITE	024 FETES ET CEREMONIES
<b>DEPENSES</b>		<b>3 874 353.40</b>	<b>2 844 293.67</b>	<b>1 019 499.09</b>	<b>172.62</b>	<b>5 553.22</b>	<b>4 834.80</b>
<b>Réalisations</b>		<b>3 102 963.45</b>	<b>2 844 293.67</b>	<b>258 317.16</b>	<b>172.62</b>	<b>180.00</b>	
001	EXCEDENT OU DEFICIT REPORTE INV.T.	1 453 659.27	1 453 659.27				
040	OPE.D'ORDRE DE TRANSFERTS ENTRE SECTIONS	39 293.07	8 284.70	31 008.37			
041	OPERATIONS PATRIMONIALES	639.40	639.40				
16	EMPRUNTS ET DETTES ASSIMILES	1 382 868.92	1 381 710.30	1 158.62			
20	IMMOBILISATIONS INCORPORELLES	57 498.71		57 498.71			
21	IMMOBILISATIONS CORPORELLES	169 004.08		168 651.46	172.62	180.00	
23	IMMOBILISATIONS EN COURS						
<b>Opérations d'équipement</b>							
2015019	ACCESSIBILITE ET SECURITE CENTRE PEPIN						
<b>Restes à réaliser au 31/12</b>		<b>771 389.95</b>		<b>761 181.93</b>		<b>5 373.22</b>	<b>4 834.80</b>
<b>RECETTES</b>		<b>3 444 385.85</b>	<b>3 424 135.35</b>	<b>20 250.50</b>			
<b>Réalisations</b>		<b>3 444 385.85</b>	<b>3 424 135.35</b>	<b>20 250.50</b>			
021	VIREMENT DE LA SECTION DE FONCTIONNEMENT						
024	PRODUITS DES CESSIONS						
040	OPE.D'ORDRE DE TRANSFERTS ENTRE SECTIONS	227 439.02	227 439.02				
041	OPERATIONS PATRIMONIALES	639.40	639.40				
10	DOTATIONS,FONDS DIVERS ET RESERVES	3 196 056.93	3 196 056.93				
13	SUBVENTIONS D'INVESTISSEMENT RECUES						
23	IMMOBILISATIONS EN COURS	20 250.50		20 250.50			

<b>IV - ANNEXES</b>	<b>IV</b>
<b>ELEMENTS DU BILAN PRESENTATION CROISEE PAR FONCTION</b>	<b>A1</b>

INVESTISSEMENT

*Fonction 0*

**SCES GENERAUX ADM.PUBLIQUES LOCALES**

No	LIBELLE	TOTAL	01 OPERATIONS NON VENTILABLES	020 ADMINISTRATION GENERALE DE LA COLLECTIVITE	022 ADMINISTRATION GENERALE DE L'ETAT	023 INFORMATION, COMMUNICATION, PUBLICITE	024 FETES ET CEREMONIES
<b>Restes à réaliser au 31/12</b>							
<b>SOLDE</b>		<b>-429 967.55</b>	<b>579 841.68</b>	<b>-999 248.59</b>	<b>-172.62</b>	<b>-5 553.22</b>	<b>-4 834.80</b>

<b>IV - ANNEXES</b>	<b>IV</b>
<b>ELEMENTS DU BILAN PRESENTATION CROISEE PAR FONCTION</b>	<b>A1</b>

INVESTISSEMENT

*Fonction 1*

**SECURITE ET SALUBRITE PUBLIQUE**

(DETAIL RUBRIQUE)

No	LIBELLE	TOTAL	112 POLICE MUNICIPALE
<b>DEPENSES</b>		<b>47 775.90</b>	<b>47 775.90</b>
<b>Réalisations</b>		<b>21 106.40</b>	<b>21 106.40</b>
21	IMMOBILISATIONS CORPORELLES	21 106.40	21 106.40
<b>Restes à réaliser au 31/12</b>		<b>26 669.50</b>	<b>26 669.50</b>
<b>RECETTES</b>		<b>60 419.00</b>	<b>60 419.00</b>
<b>Réalisations</b>		<b>30 419.00</b>	<b>30 419.00</b>
13	SUBVENTIONS D'INVESTISSEMENT RECUES	30 419.00	30 419.00
<b>Restes à réaliser au 31/12</b>		<b>30 000.00</b>	<b>30 000.00</b>
<b>SOLDE</b>		<b>12 643.10</b>	<b>12 643.10</b>

<b>IV - ANNEXES</b>	<b>IV</b>
<b>ELEMENTS DU BILAN PRESENTATION CROISEE PAR FONCTION</b>	<b>A1</b>

INVESTISSEMENT  
*Fonction 2*      **ENSEIGNEMENT - FORMATION**  
 (DETAIL RUBRIQUE)

No	LIBELLE	TOTAL	20 SERVICES COMMUNS	211 ECOLES MATERNELLES	212 ECOLES PRIMAIRES	251 HEBERGEMENT ET RESTAURATION SCOLAIRE
<b>DEPENSES</b>		<b>451 642.41</b>	<b>295.31</b>	<b>62 401.49</b>	<b>296 270.22</b>	<b>92 675.39</b>
<b>Réalisations</b>		<b>356 826.77</b>	<b>295.31</b>	<b>44 944.58</b>	<b>228 761.71</b>	<b>82 825.17</b>
040	OPE.D'ORDRE DE TRANSFERTS ENTRE SECTIONS	8 756.25		921.85	7 834.40	
20	IMMOBILISATIONS INCORPORELLES	829.90		138.00	691.90	
21	IMMOBILISATIONS CORPORELLES	347 240.62	295.31	43 884.73	220 235.41	82 825.17
<b>Restes à réaliser au 31/12</b>		<b>94 815.64</b>		<b>17 456.91</b>	<b>67 508.51</b>	<b>9 850.22</b>
<b>RECETTES</b>		<b>125 820.40</b>	<b>125 820.40</b>			
<b>Réalisations</b>		<b>125 820.40</b>	<b>125 820.40</b>			
13	SUBVENTIONS D'INVESTISSEMENT RECUES	125 820.40	125 820.40			
<b>Restes à réaliser au 31/12</b>						
<b>SOLDE</b>		<b>-325 822.01</b>	<b>125 525.09</b>	<b>-62 401.49</b>	<b>-296 270.22</b>	<b>-92 675.39</b>

<b>IV - ANNEXES</b>	<b>IV</b>
<b>ELEMENTS DU BILAN PRESENTATION CROISEE PAR FONCTION</b>	<b>A1</b>

**INVESTISSEMENT**  
*Fonction 3*      **CULTURE**  
 (DETAIL RUBRIQUE)

No	LIBELLE	TOTAL	314 CINEMAS ET AUTRES SALLES DE SPECTACLES	321 BIBLIOTHEQUES ET MEDIATHEQUES	324 ENTRETIEN DU PATRIMOINE CULTUREL	33 ACTION CULTURELLE
<b>DEPENSES</b>		<b>2 082 892.51</b>	<b>2 717.02</b>	<b>10 183.20</b>	<b>2 002 375.44</b>	<b>67 616.85</b>
<b>Réalisations</b>		<b>1 198 315.57</b>	<b>200.00</b>	<b>2 054.87</b>	<b>1 181 232.89</b>	<b>14 827.81</b>
16	EMPRUNTS ET DETTES ASSIMILES					
20	IMMOBILISATIONS INCORPORELLES	33 474.89		960.00	28 763.88	3 751.01
21	IMMOBILISATIONS CORPORELLES	272 097.77	200.00	1 094.87	259 726.10	11 076.80
23	IMMOBILISATIONS EN COURS	55 907.23			55 907.23	
<b>Opérations d'équipement</b>		<b>836 835.68</b>			<b>836 835.68</b>	
2014025	PRIEURÉ ST PIERRE 1ER TRANCHE	836 835.68			836 835.68	
<b>Restes à réaliser au 31/12</b>		<b>884 576.94</b>	<b>2 517.02</b>	<b>8 128.33</b>	<b>821 142.55</b>	<b>52 789.04</b>
<b>RECETTES</b>		<b>936 612.48</b>	<b>9 573.38</b>		<b>927 039.10</b>	
<b>Réalisations</b>		<b>582 299.86</b>	<b>9 573.38</b>		<b>572 726.48</b>	
13	SUBVENTIONS D'INVESTISSEMENT RECUES	572 726.48			572 726.48	
16	EMPRUNTS ET DETTES ASSIMILES	9 573.38	9 573.38			
23	IMMOBILISATIONS EN COURS					
<b>Restes à réaliser au 31/12</b>		<b>354 312.62</b>			<b>354 312.62</b>	
<b>SOLDE</b>		<b>-1 146 280.03</b>	<b>6 856.36</b>	<b>-10 183.20</b>	<b>-1 075 336.34</b>	<b>-67 616.85</b>



<b>IV - ANNEXES</b>	<b>IV</b>
<b>ELEMENTS DU BILAN PRESENTATION CROISEE PAR FONCTION</b>	<b>A1</b>

INVESTISSEMENT  
*Fonction 4*      **SPORTS ET JEUNESSE**  
(DETAIL RUBRIQUE)

No	LIBELLE	TOTAL	40 SERVICES COMMUNS	411 SALLES DE SPORT, GYMNASES	412 STADES
<b>DEPENSES</b>		<b>191 095.55</b>	<b>83 905.47</b>	<b>50 711.60</b>	<b>56 478.48</b>
<b>Réalisations</b>		<b>63 403.39</b>	<b>35 859.66</b>	<b>12 686.05</b>	<b>14 857.68</b>
040 21	OPE.D'ORDRE DE TRANSFERTS ENTRE SECTIONS IMMOBILISATIONS CORPORELLES	16 757.67 46 645.72	16 757.67 19 101.99	12 686.05	14 857.68
<b>Restes à réaliser au 31/12</b>		<b>127 692.16</b>	<b>48 045.81</b>	<b>38 025.55</b>	<b>41 620.80</b>
<b>RECETTES</b>					
<b>Réalisations</b>					
<b>Restes à réaliser au 31/12</b>					
<b>SOLDE</b>		<b>-191 095.55</b>	<b>-83 905.47</b>	<b>-50 711.60</b>	<b>-56 478.48</b>

<b>IV - ANNEXES</b>	<b>IV</b>
<b>ELEMENTS DU BILAN PRESENTATION CROISEE PAR FONCTION</b>	<b>A1</b>

**INVESTISSEMENT**  
*Fonction 5*      **INTERVENTIONS SOCIALES ET SANTE**  
**(DETAIL RUBRIQUE)**

No	LIBELLE	TOTAL	520 SERVICES COMMUNS
<b>DEPENSES</b>		<b>10 769.60</b>	<b>10 769.60</b>
<b>Réalisations</b>		<b>8 789.60</b>	<b>8 789.60</b>
20 21	IMMOBILISATIONS INCORPORELLES IMMOBILISATIONS CORPORELLES	8 789.60	8 789.60
<b>Restes à réaliser au 31/12</b>		<b>1 980.00</b>	<b>1 980.00</b>
<b>RECETTES</b>			
<b>Réalisations</b>			
<b>Restes à réaliser au 31/12</b>			
<b>SOLDE</b>		<b>-10 769.60</b>	<b>-10 769.60</b>

<b>IV - ANNEXES</b>	<b>IV</b>
<b>ELEMENTS DU BILAN PRESENTATION CROISEE PAR FONCTION</b>	<b>A1</b>

INVESTISSEMENT

*Fonction 6*

*FAMILLE*

(DETAIL RUBRIQUE)

No	LIBELLE	TOTAL
<b>DEPENSES</b>		
<b>Réalisations</b>		
<b>Restes à réaliser au 31/12</b>		
<b>RECETTES</b>		
<b>Réalisations</b>		
13	SUBVENTIONS D'INVESTISSEMENT RECUES	
<b>Restes à réaliser au 31/12</b>		
<b>SOLDE</b>		

<b>IV - ANNEXES</b>	<b>IV</b>
<b>ELEMENTS DU BILAN PRESENTATION CROISEE PAR FONCTION</b>	<b>A1</b>

**INVESTISSEMENT**  
*Fonction 7*      **LOGEMENT**  
 (DETAIL RUBRIQUE)

No	LIBELLE	TOTAL	70 SERVICES COMMUNS
<b>DEPENSES</b>		<b>4 510.48</b>	<b>4 510.48</b>
<b>Réalisations</b>		<b>4 510.48</b>	<b>4 510.48</b>
21	IMMOBILISATIONS CORPORELLES	4 510.48	4 510.48
<b>Restes à réaliser au 31/12</b>			
<b>RECETTES</b>			
<b>Réalisations</b>			
<b>Restes à réaliser au 31/12</b>			
<b>SOLDE</b>		<b>-4 510.48</b>	<b>-4 510.48</b>

<b>IV - ANNEXES</b>	<b>IV</b>
<b>ELEMENTS DU BILAN PRESENTATION CROISEE PAR FONCTION</b>	<b>A1</b>

INVESTISSEMENT

*Fonction 8*

**AMENAGEMENT ET SERVICE URBAIN, ENVIRONNEMENT**

(DETAIL RUBRIQUE)

No	LIBELLE	TOTAL	811 EAU ET ASSAINISSE- MENT	813 PROPRETE URBAINE	814 ECLAIRAGE PUBLIC	816 AUTRES RESEAUX ET SERVICES DIVERS	820 SERVICES COMMUNS
<b>DEPENSES</b>		<b>1 964 894.15</b>	<b>453 935.56</b>	<b>5 083.90</b>	<b>171 708.14</b>	<b>389 607.73</b>	<b>57 063.81</b>
<b>Réalisations</b>		<b>1 325 698.98</b>	<b>61 750.44</b>	<b>5 083.90</b>	<b>162 898.21</b>	<b>349 993.11</b>	<b>20 076.21</b>
040	OPE.D'ORDRE DE TRANSFERTS ENTRE SECTIONS	20 055.12		5 083.90			2 076.21
20	IMMOBILISATIONS INCORPORELLES	31 986.80	25 836.80				
204	SUBVENTIONS D'EQUIPEMENTS VERSEES	18 000.00					18 000.00
21	IMMOBILISATIONS CORPORELLES	631 619.79	33 635.64		100 113.62	242 858.83	
<b>Opérations d'équipement</b>		<b>624 037.27</b>	<b>2 278.00</b>		<b>62 784.59</b>	<b>107 134.28</b>	
2014014	RD 23	621 759.27			62 784.59	107 134.28	
2014029	SCHEMA DIRECTEUR EAU POTABLE	2 278.00	2 278.00				
<b>Opérations pour compte de tiers</b>							
4541	DEPENSES						
<b>Restes à réaliser au 31/12</b>		<b>639 195.17</b>	<b>392 185.12</b>		<b>8 809.93</b>	<b>39 614.62</b>	<b>36 987.60</b>
<b>RECETTES</b>		<b>1 093 029.27</b>	<b>24 335.26</b>	<b>28 000.00</b>			<b>120 332.96</b>
<b>Réalisations</b>		<b>576 415.27</b>	<b>24 335.26</b>	<b>28 000.00</b>			<b>120 332.96</b>
10	DOTATIONS, FONDS DIVERS ET RESERVES	120 332.96					120 332.96
13	SUBVENTIONS D'INVESTISSEMENT RECUES	456 082.31	24 335.26	28 000.00			
<b>Opérations pour compte de tiers</b>							
4542	RECETTES						

<b>IV - ANNEXES</b>	<b>IV</b>
<b>ELEMENTS DU BILAN PRESENTATION CROISEE PAR FONCTION</b>	<b>A1</b>

**INVESTISSEMENT**

*Fonction 8*

**AMENAGEMENT ET SERVICE URBAIN, ENVIRONNEMENT**

**(DETAIL RUBRIQUE)**

No	LIBELLE	821 EQUIPEMENT DE VOIRIE	822 VOIRIE COMMUNALE ET ROUTES	823 ESPACES VERTS URBAINS	824 AUTRES OPERATIONS D'AMENAGEMENT URBAIN	831 AMENAGEMENT DES EAUX
<b>DEPENSES</b>		<b>61 908.83</b>	<b>736 259.92</b>	<b>9 221.40</b>	<b>15 828.77</b>	<b>64 276.09</b>
<b>Réalisations</b>		<b>58 262.92</b>	<b>632 757.93</b>	<b>9 221.40</b>	<b>15 828.77</b>	<b>9 826.09</b>
040	OPE.D'ORDRE DE TRANSFERTS ENTRE SECTIONS	6 021.54	2 592.18	2 705.20		1 576.09
20	IMMOBILISATIONS INCORPORELLES					6 150.00
204	SUBVENTIONS D'EQUIPEMENTS VERSEES					
21	IMMOBILISATIONS CORPORELLES	23 201.62	213 681.31	200.00	15 828.77	2 100.00
<b>Opérations d'équipement</b>		<b>29 039.76</b>	<b>416 484.44</b>	<b>6 316.20</b>		
2014014	RD 23	29 039.76	416 484.44	6 316.20		
2014029	SCHEMA DIRECTEUR EAU POTABLE					
<b>Opérations pour compte de tiers</b>						
4541	DEPENSES					
<b>Restes à réaliser au 31/12</b>		<b>3 645.91</b>	<b>103 501.99</b>			<b>54 450.00</b>
<b>RECETTES</b>			<b>866 041.05</b>		<b>4 320.00</b>	<b>50 000.00</b>
<b>Réalisations</b>			<b>384 427.05</b>		<b>4 320.00</b>	<b>15 000.00</b>
10	DOTATIONS,FONDS DIVERS ET RESERVES					
13	SUBVENTIONS D'INVESTISSEMENT RECUES		384 427.05		4 320.00	15 000.00
<b>Opérations pour compte de tiers</b>						
4542	RECETTES					

<b>IV - ANNEXES</b>	<b>IV</b>
<b>ELEMENTS DU BILAN PRESENTATION CROISEE PAR FONCTION</b>	<b>A1</b>

INVESTISSEMENT

*Fonction 8*

**AMENAGEMENT ET SERVICE URBAIN, ENVIRONNEMENT**

No	LIBELLE	TOTAL	811 EAU ET ASSAINISSE- MENT	813 PROPRETE URBAINE	814 ECLAIRAGE PUBLIC	816 AUTRES RESEAUX ET SERVICES DIVERS	820 SERVICES COMMUNS
	<b>Restes à réaliser au 31/12</b>	<b>516 614.00</b>					
	<b>SOLDE</b>	<b>-871 864.88</b>	<b>-429 600.30</b>	<b>22 916.10</b>	<b>-171 708.14</b>	<b>-389 607.73</b>	<b>63 269.15</b>

<b>IV - ANNEXES</b>	<b>IV</b>
<b>ELEMENTS DU BILAN PRESENTATION CROISEE PAR FONCTION</b>	<b>A1</b>

INVESTISSEMENT

*Fonction 8*

*AMENAGEMENT ET SERVICE URBAIN, ENVIRONNEMENT*

No	LIBELLE	821 EQUIPEMENT DE VOIRIE	822 VOIRIE COMMUNALE ET ROUTES	823 ESPACES VERTS URBAINS	824 AUTRES OPERATIONS D'AMENAGEMENT URBAIN	831 AMENAGEMENT DES EAUX
	<b>Restes à réaliser au 31/12</b>		<b>481 614.00</b>			<b>35 000.00</b>
	<b>SOLDE</b>	<b>-61 908.83</b>	<b>129 781.13</b>	<b>-9 221.40</b>	<b>-11 508.77</b>	<b>-14 276.09</b>



<b>IV - ANNEXES</b>	<b>IV</b>
<b>ELEMENTS DU BILAN PRESENTATION CROISEE PAR FONCTION</b>	<b>A1</b>

**INVESTISSEMENT**  
*Fonction 9*      **ACTION ECONOMIQUE**  
 (DETAIL RUBRIQUE)

No	LIBELLE	TOTAL	90 INTERVENTIONS ECONOMIQUES
<b>DEPENSES</b>		<b>13 400.00</b>	<b>13 400.00</b>
<b>Réalisations</b>		<b>13 400.00</b>	<b>13 400.00</b>
20	IMMOBILISATIONS INCORPORELLES	13 400.00	13 400.00
<b>Restes à réaliser au 31/12</b>			
<b>RECETTES</b>			
<b>Réalisations</b>			
<b>Restes à réaliser au 31/12</b>			
<b>SOLDE</b>		<b>-13 400.00</b>	<b>-13 400.00</b>

<b>IV - ANNEXES</b>	<b>IV</b>
<b>ELEMENTS DU BILAN PRESENTATION CROISEE PAR FONCTION</b>	<b>A1</b>

INVESTISSEMENT

Fonction 0

SCES GENERAUX ADM.PUBLIQUES LOCALES

(DETAIL SOUS-RUBRIQUE)

No	LIBELLE	TOTAL	01 OPERATIONS NON VENTILABLES	020 ADMINISTRATION GENERALE DE LA COLLECTIVITE	022 ADMINISTRATION GENERALE DE L'ETAT	023 INFORMATION, COMMUNICATION, PUBLICITE	024 FETES ET CEREMONIES
<b>DEPENSES</b>		<b>3 874 353.40</b>	<b>2 844 293.67</b>	<b>1 019 499.09</b>	<b>172.62</b>	<b>5 553.22</b>	<b>4 834.80</b>
<b>Réalisations</b>		<b>3 102 963.45</b>	<b>2 844 293.67</b>	<b>258 317.16</b>	<b>172.62</b>	<b>180.00</b>	
001	EXCEDENT OU DEFICIT REPORTE INVT.	1 453 659.27	1 453 659.27				
040	OPE.D'ORDRE DE TRANSFERTS ENTRE SECTIONS	39 293.07	8 284.70	31 008.37			
041	OPERATIONS PATRIMONIALES	639.40	639.40				
16	EMPRUNTS ET DETTES ASSIMILES	1 382 868.92	1 381 710.30	1 158.62			
20	IMMOBILISATIONS INCORPORELLES	57 498.71		57 498.71			
21	IMMOBILISATIONS CORPORELLES	169 004.08		168 651.46	172.62	180.00	
23	IMMOBILISATIONS EN COURS						
<b>Opérations d'équipement</b>							
2015019	ACCESSIBILITE ET SECURITE CENTRE PEPIN						
<b>Restes à réaliser au 31/12</b>		<b>771 389.95</b>		<b>761 181.93</b>		<b>5 373.22</b>	<b>4 834.80</b>
<b>RECETTES</b>		<b>3 444 385.85</b>	<b>3 424 135.35</b>	<b>20 250.50</b>			
<b>Réalisations</b>		<b>3 444 385.85</b>	<b>3 424 135.35</b>	<b>20 250.50</b>			
021	VIREMENT DE LA SECTION DE FONCTIONNEMENT						
024	PRODUITS DES CESSIONS						
040	OPE.D'ORDRE DE TRANSFERTS ENTRE SECTIONS	227 439.02	227 439.02				
041	OPERATIONS PATRIMONIALES	639.40	639.40				
10	DOTATIONS,FONDS DIVERS ET RESERVES	3 196 056.93	3 196 056.93				
13	SUBVENTIONS D'INVESTISSEMENT RECUES						
23	IMMOBILISATIONS EN COURS	20 250.50		20 250.50			

<b>IV - ANNEXES</b>	<b>IV</b>
<b>ELEMENTS DU BILAN PRESENTATION CROISEE PAR FONCTION</b>	<b>A1</b>

INVESTISSEMENT

*Fonction 0*

**SCES GENERAUX ADM.PUBLIQUES LOCALES**

No	LIBELLE	TOTAL	01 OPERATIONS NON VENTILABLES	020 ADMINISTRATION GENERALE DE LA COLLECTIVITE	022 ADMINISTRATION GENERALE DE L'ETAT	023 INFORMATION, COMMUNICATION, PUBLICITE	024 FETES ET CEREMONIES
<b>Restes à réaliser au 31/12</b>							
<b>SOLDE</b>		<b>-429 967.55</b>	<b>579 841.68</b>	<b>-999 248.59</b>	<b>-172.62</b>	<b>-5 553.22</b>	<b>-4 834.80</b>

<b>IV - ANNEXES</b>	<b>IV</b>
<b>ELEMENTS DU BILAN PRESENTATION CROISEE PAR FONCTION</b>	<b>A1</b>

**INVESTISSEMENT**

*Fonction 1*

**SECURITE ET SALUBRITE PUBLIQUE**

**(DETAIL SOUS-RUBRIQUE)**

No	LIBELLE	TOTAL	112 POLICE MUNICIPALE
<b>DEPENSES</b>		<b>47 775.90</b>	<b>47 775.90</b>
<b>Réalisations</b>		<b>21 106.40</b>	<b>21 106.40</b>
21	IMMOBILISATIONS CORPORELLES	21 106.40	21 106.40
<b>Restes à réaliser au 31/12</b>		<b>26 669.50</b>	<b>26 669.50</b>
<b>RECETTES</b>		<b>60 419.00</b>	<b>60 419.00</b>
<b>Réalisations</b>		<b>30 419.00</b>	<b>30 419.00</b>
13	SUBVENTIONS D'INVESTISSEMENT RECUES	30 419.00	30 419.00
<b>Restes à réaliser au 31/12</b>		<b>30 000.00</b>	<b>30 000.00</b>
<b>SOLDE</b>		<b>12 643.10</b>	<b>12 643.10</b>

<b>IV - ANNEXES</b>	<b>IV</b>
<b>ELEMENTS DU BILAN PRESENTATION CROISEE PAR FONCTION</b>	<b>A1</b>

INVESTISSEMENT

*Fonction 2*      **ENSEIGNEMENT - FORMATION**  
(DETAIL SOUS-RUBRIQUE)

No	LIBELLE	TOTAL	20 SERVICES COMMUNS	211 ECOLES MATERNELLES	212 ECOLES PRIMAIRES	251 HEBERGEMENT ET RESTAURATION SCOLAIRE
<b>DEPENSES</b>		<b>451 642.41</b>	<b>295.31</b>	<b>62 401.49</b>	<b>296 270.22</b>	<b>92 675.39</b>
<b>Réalisations</b>		<b>356 826.77</b>	<b>295.31</b>	<b>44 944.58</b>	<b>228 761.71</b>	<b>82 825.17</b>
040	OPE.D'ORDRE DE TRANSFERTS ENTRE SECTIONS	8 756.25		921.85	7 834.40	
20	IMMOBILISATIONS INCORPORELLES	829.90		138.00	691.90	
21	IMMOBILISATIONS CORPORELLES	347 240.62	295.31	43 884.73	220 235.41	82 825.17
<b>Restes à réaliser au 31/12</b>		<b>94 815.64</b>		<b>17 456.91</b>	<b>67 508.51</b>	<b>9 850.22</b>
<b>RECETTES</b>		<b>125 820.40</b>	<b>125 820.40</b>			
<b>Réalisations</b>		<b>125 820.40</b>	<b>125 820.40</b>			
13	SUBVENTIONS D'INVESTISSEMENT RECUES	125 820.40	125 820.40			
<b>Restes à réaliser au 31/12</b>						
<b>SOLDE</b>		<b>-325 822.01</b>	<b>125 525.09</b>	<b>-62 401.49</b>	<b>-296 270.22</b>	<b>-92 675.39</b>

<b>IV - ANNEXES</b>	<b>IV</b>
<b>ELEMENTS DU BILAN PRESENTATION CROISEE PAR FONCTION</b>	<b>A1</b>

**INVESTISSEMENT**  
*Fonction 3*      **CULTURE**  
 (DETAIL SOUS-RUBRIQUE)

No	LIBELLE	TOTAL	314 CINEMAS ET AUTRES SALLES DE SPECTACLES	321 BIBLIOTHEQUES ET MEDIATHEQUES	324 ENTRETIEN DU PATRIMOINE CULTUREL	33 ACTION CULTURELLE
<b>DEPENSES</b>		<b>2 082 892.51</b>	<b>2 717.02</b>	<b>10 183.20</b>	<b>2 002 375.44</b>	<b>67 616.85</b>
<b>Réalisations</b>		<b>1 198 315.57</b>	<b>200.00</b>	<b>2 054.87</b>	<b>1 181 232.89</b>	<b>14 827.81</b>
16	EMPRUNTS ET DETTES ASSIMILES					
20	IMMOBILISATIONS INCORPORELLES	33 474.89		960.00	28 763.88	3 751.01
21	IMMOBILISATIONS CORPORELLES	272 097.77	200.00	1 094.87	259 726.10	11 076.80
23	IMMOBILISATIONS EN COURS	55 907.23			55 907.23	
<b>Opérations d'équipement</b>		<b>836 835.68</b>			<b>836 835.68</b>	
2014025	PRIEURÉ ST PIERRE 1ER TRANCHE	836 835.68			836 835.68	
<b>Restes à réaliser au 31/12</b>		<b>884 576.94</b>	<b>2 517.02</b>	<b>8 128.33</b>	<b>821 142.55</b>	<b>52 789.04</b>
<b>RECETTES</b>		<b>936 612.48</b>	<b>9 573.38</b>		<b>927 039.10</b>	
<b>Réalisations</b>		<b>582 299.86</b>	<b>9 573.38</b>		<b>572 726.48</b>	
13	SUBVENTIONS D'INVESTISSEMENT RECUES	572 726.48			572 726.48	
16	EMPRUNTS ET DETTES ASSIMILES	9 573.38	9 573.38			
23	IMMOBILISATIONS EN COURS					
<b>Restes à réaliser au 31/12</b>		<b>354 312.62</b>			<b>354 312.62</b>	
<b>SOLDE</b>		<b>-1 146 280.03</b>	<b>6 856.36</b>	<b>-10 183.20</b>	<b>-1 075 336.34</b>	<b>-67 616.85</b>

<b>IV - ANNEXES</b>	<b>IV</b>
<b>ELEMENTS DU BILAN PRESENTATION CROISEE PAR FONCTION</b>	<b>A1</b>

**INVESTISSEMENT**  
*Fonction 4*      **SPORTS ET JEUNESSE**  
**(DETAIL SOUS-RUBRIQUE)**

No	LIBELLE	TOTAL	40 SERVICES COMMUNS	411 SALLES DE SPORTS, GYMNASES	412 STADES
<b>DEPENSES</b>		<b>191 095.55</b>	<b>83 905.47</b>	<b>50 711.60</b>	<b>56 478.48</b>
<b>Réalisations</b>		<b>63 403.39</b>	<b>35 859.66</b>	<b>12 686.05</b>	<b>14 857.68</b>
040 21	OPE.D'ORDRE DE TRANSFERTS ENTRE SECTIONS IMMOBILISATIONS CORPORELLES	16 757.67 46 645.72	16 757.67 19 101.99	12 686.05	14 857.68
<b>Restes à réaliser au 31/12</b>		<b>127 692.16</b>	<b>48 045.81</b>	<b>38 025.55</b>	<b>41 620.80</b>
<b>RECETTES</b>					
<b>Réalisations</b>					
<b>Restes à réaliser au 31/12</b>					
<b>SOLDE</b>		<b>-191 095.55</b>	<b>-83 905.47</b>	<b>-50 711.60</b>	<b>-56 478.48</b>

<b>IV - ANNEXES</b>	<b>IV</b>
<b>ELEMENTS DU BILAN PRESENTATION CROISEE PAR FONCTION</b>	<b>A1</b>

**INVESTISSEMENT**  
*Fonction 5*      **INTERVENTIONS SOCIALES ET SANTE**  
 (DETAIL SOUS-RUBRIQUE)

No	LIBELLE	TOTAL	520 SERVICES COMMUNS
<b>DEPENSES</b>		<b>10 769.60</b>	<b>10 769.60</b>
<b>Réalisations</b>		<b>8 789.60</b>	<b>8 789.60</b>
20 21	IMMOBILISATIONS INCORPORELLES IMMOBILISATIONS CORPORELLES	8 789.60	8 789.60
<b>Restes à réaliser au 31/12</b>		<b>1 980.00</b>	<b>1 980.00</b>
<b>RECETTES</b>			
<b>Réalisations</b>			
<b>Restes à réaliser au 31/12</b>			
<b>SOLDE</b>		<b>-10 769.60</b>	<b>-10 769.60</b>



<b>IV - ANNEXES</b>	<b>IV</b>
<b>ELEMENTS DU BILAN PRESENTATION CROISEE PAR FONCTION</b>	<b>A1</b>

INVESTISSEMENT

*Fonction 6*

*FAMILLE*

(DETAIL SOUS-RUBRIQUE)

No	LIBELLE	TOTAL
<b>DEPENSES</b>		
<b>Réalisations</b>		
<b>Restes à réaliser au 31/12</b>		
<b>RECETTES</b>		
<b>Réalisations</b>		
13	SUBVENTIONS D'INVESTISSEMENT RECUES	
<b>Restes à réaliser au 31/12</b>		
<b>SOLDE</b>		

<b>IV - ANNEXES</b>	<b>IV</b>
<b>ELEMENTS DU BILAN PRESENTATION CROISEE PAR FONCTION</b>	<b>A1</b>

INVESTISSEMENT

*Fonction 7*

**LOGEMENT**

(DETAIL SOUS-RUBRIQUE)

No	LIBELLE	TOTAL	70 SERVICES COMMUNS (LOGEMENT)
<b>DEPENSES</b>		<b>4 510.48</b>	<b>4 510.48</b>
<b>Réalisations</b>		<b>4 510.48</b>	<b>4 510.48</b>
21	IMMOBILISATIONS CORPORELLES	4 510.48	4 510.48
<b>Restes à réaliser au 31/12</b>			
<b>RECETTES</b>			
<b>Réalisations</b>			
<b>Restes à réaliser au 31/12</b>			
<b>SOLDE</b>		<b>-4 510.48</b>	<b>-4 510.48</b>

<b>IV - ANNEXES</b>	<b>IV</b>
<b>ELEMENTS DU BILAN PRESENTATION CROISEE PAR FONCTION</b>	<b>A1</b>

**INVESTISSEMENT**

*Fonction 8*      **AMENAGEMENT ET SERVICE URBAIN, ENVIRONNEMENT**  
(DETAIL SOUS-RUBRIQUE)

No	LIBELLE	TOTAL	811 EAU ET ASSAINISSE- MENT	813 PROPRETE URBAINE	814 ECLAIRAGE PUBLIC	816 AUTRES RESEAUX ET SERVICES DIVERS	820 SERVICES COMMUNS (AMENAGEMENT URBAIN)
<b>DEPENSES</b>		<b>1 964 894.15</b>	<b>453 935.56</b>	<b>5 083.90</b>	<b>171 708.14</b>	<b>389 607.73</b>	<b>57 063.81</b>
<b>Réalisations</b>		<b>1 325 698.98</b>	<b>61 750.44</b>	<b>5 083.90</b>	<b>162 898.21</b>	<b>349 993.11</b>	<b>20 076.21</b>
040	OPE.D'ORDRE DE TRANSFERTS ENTRE SECTIONS	20 055.12		5 083.90			2 076.21
20	IMMOBILISATIONS INCORPORELLES	31 986.80	25 836.80				
204	SUBVENTIONS D'EQUIPEMENTS VERSEES	18 000.00					18 000.00
21	IMMOBILISATIONS CORPORELLES	631 619.79	33 636.64		100 113.62	242 858.83	
<b>Opérations d'équipement</b>		<b>624 037.27</b>	<b>2 278.00</b>		<b>62 784.59</b>	<b>107 134.28</b>	
2014014	RD 23	621 759.27			62 784.59	107 134.28	
2014029	SCHEMA DIRECTEUR EAU POTABLE	2 278.00	2 278.00				
<b>Opérations pour compte de tiers</b>							
4541	DEPENSES						
<b>Restes à réaliser au 31/12</b>		<b>639 195.17</b>	<b>392 185.12</b>		<b>8 809.93</b>	<b>39 614.62</b>	<b>36 987.60</b>
<b>RECETTES</b>		<b>1 093 029.27</b>	<b>24 335.26</b>	<b>28 000.00</b>			<b>120 332.96</b>
<b>Réalisations</b>		<b>576 415.27</b>	<b>24 335.26</b>	<b>28 000.00</b>			<b>120 332.96</b>
10	DOTATIONS,FONDS DIVERS ET RESERVES	120 332.96					120 332.96
13	SUBVENTIONS D'INVESTISSEMENT RECUES	456 082.31	24 335.26	28 000.00			
<b>Opérations pour compte de tiers</b>							
4542	RECETTES						

<b>IV - ANNEXES</b>	<b>IV</b>
<b>ELEMENTS DU BILAN PRESENTATION CROISEE PAR FONCTION</b>	<b>A1</b>

INVESTISSEMENT

*Fonction 8*

**AMENAGEMENT ET SERVICE URBAIN, ENVIRONNEMENT**

(DETAIL SOUS-RUBRIQUE)

No	LIBELLE	821 EQUIPEMENTS DE VOIRIE	822 VOIRIE COMMUNALE ET ROUTES	823 ESPACES VERTS URBAINS	824 AUTRES OPERATIONS D'AMENAGEMENT URBAIN	831 AMENAGEMENT DE EAUX
<b>DEPENSES</b>		<b>61 908.83</b>	<b>736 259.92</b>	<b>9 221.40</b>	<b>15 828.77</b>	<b>64 276.09</b>
<b>Réalisations</b>		<b>58 262.92</b>	<b>632 757.93</b>	<b>9 221.40</b>	<b>15 828.77</b>	<b>9 826.09</b>
040	OPE.D'ORDRE DE TRANSFERTS ENTRE SECTIONS	6 021.54	2 592.18	2 705.20		1 576.09
20	IMMOBILISATIONS INCORPORELLES					6 150.00
204	SUBVENTIONS D'EQUIPEMENTS VERSEES					
21	IMMOBILISATIONS CORPORELLES	23 201.62	213 681.31	200.00	15 828.77	2 100.00
<b>Opérations d'équipement</b>		<b>29 039.76</b>	<b>416 484.44</b>	<b>6 316.20</b>		
2014014	RD 23	29 039.76	416 484.44	6 316.20		
2014029	SCHEMA DIRECTEUR EAU POTABLE					
<b>Opérations pour compte de tiers</b>						
4541	DEPENSES					
<b>Restes à réaliser au 31/12</b>		<b>3 645.91</b>	<b>103 501.99</b>			<b>54 450.00</b>
<b>RECETTES</b>			<b>866 041.05</b>		<b>4 320.00</b>	<b>50 000.00</b>
<b>Réalisations</b>			<b>384 427.05</b>		<b>4 320.00</b>	<b>15 000.00</b>
10	DOTATIONS, FONDS DIVERS ET RESERVES					
13	SUBVENTIONS D'INVESTISSEMENT RECUES		384 427.05		4 320.00	15 000.00
<b>Opérations pour compte de tiers</b>						
4542	RECETTES					

<b>IV - ANNEXES</b>	<b>IV</b>
<b>ELEMENTS DU BILAN PRESENTATION CROISEE PAR FONCTION</b>	<b>A1</b>

INVESTISSEMENT

*Fonction 8*

*AMENAGEMENT ET SERVICE URBAIN, ENVIRONNEMENT*

No	LIBELLE	TOTAL	811 EAU ET ASSAINISSE- MENT	813 PROPRETE URBAINE	814 ECLAIRAGE PUBLIC	816 AUTRES RESEAUX ET SERVICES DIVERS	820 SERVICES COMMUNS (AMENAGEMENT URBAIN)
	<b>Restes à réaliser au 31/12</b>	<b>516 614.00</b>					
	<b>SOLDE</b>	<b>-871 864.88</b>	<b>-429 600.30</b>	<b>22 916.10</b>	<b>-171 708.14</b>	<b>-389 607.73</b>	<b>63 269.15</b>

<b>IV - ANNEXES</b>	<b>IV</b>
<b>ELEMENTS DU BILAN PRESENTATION CROISEE PAR FONCTION</b>	<b>A1</b>

INVESTISSEMENT

*Fonction 8*

*AMENAGEMENT ET SERVICE URBAIN, ENVIRONNEMENT*

No	LIBELLE	821 EQUIPEMENTS DE VOIRIE	822 VOIRIE COMMUNALE ET ROUTES	823 ESPACES VERTS URBAINS	824 AUTRES OPERATIONS D'AMENAGEMENT URBAIN	831 AMENAGEMENT DE EAUX
<b>Restes à réaliser au 31/12</b>			<b>481 614.00</b>			<b>35 000.00</b>
<b>SOLDE</b>		<b>-61 908.83</b>	<b>129 781.13</b>	<b>-9 221.40</b>	<b>-11 508.77</b>	<b>-14 276.09</b>

<b>IV - ANNEXES</b>	<b>IV</b>
<b>ELEMENTS DU BILAN PRESENTATION CROISEE PAR FONCTION</b>	<b>A1</b>

INVESTISSEMENT

*Fonction 9*

**ACTION ECONOMIQUE**

(DETAIL SOUS-RUBRIQUE)

No	LIBELLE	TOTAL	90 INTERVENTIONS ECONOMIQUES
<b>DEPENSES</b>		<b>13 400.00</b>	<b>13 400.00</b>
<b>Réalisations</b>		<b>13 400.00</b>	<b>13 400.00</b>
20	IMMOBILISATIONS INCORPORELLES	13 400.00	13 400.00
<b>Restes à réaliser au 31/12</b>			
<b>RECETTES</b>			
<b>Réalisations</b>			
<b>Restes à réaliser au 31/12</b>			
<b>SOLDE</b>		<b>-13 400.00</b>	<b>-13 400.00</b>

IV – ANNEXES	IV
ELEMENTS DU BILAN – ETAT DE LA DETTE	A2.1

Banque	N° Mairie	N° contrat	P	Date de 1ere échéance	Durée de l'emprunt	Montant		Capital restant dû au 01/01/2015	Type	Taux		Date échéance	Remboursements 2015			Dernière échéance
						Initial				Index	Valeur		Capital	Intérêts	Total	
Caisse des dépôts et consignations	M10007	1019291	A	01-juin-04	14 ans	150 000,00		45 752,27	Révisable	PPU révisable	2,450%	1-juin-2015	11 330,15	1 120,93	12 451,08	1-juin-2018
Caisse d'épargne	M20030	A1707433	A	25-févr-08	20 ans	3 372 415,06		2 518 327,49	Révisable	Euribor 1a + 0,50 %	1,048%	25-févr-2015	156 291,37	26 784,16	183 075,53	25-févr-2027
Caisse d'épargne	M20031	ARC14005	A	25-juin-08	20 ans	3 191 990,10		2 384 937,00	Révisable	Euribor 1a + 0,50 %	0,989%	25-juin-2015	148 012,93	23 914,62	171 927,56	25-juin-2027
Caisse d'épargne	M20032	A1707432	A	25-juil-08	20 ans	3 493 177,63		2 611 799,47	Révisable	Euribor 1a + 0,50%	0,990%	25-juil-2015	162 092,38	26 215,94	188 308,32	25-juil-2027
DEXIA CREDIT LOCAL	M30023	5011239501	A	01-janv-02	16 ans	457 347,05		136 805,24	Fixe		6,440%	1-janv-2015	31 069,11	8 810,26	39 879,37	1-janv-2018
DEXIA CREDIT LOCAL	M30024	MON216688	M	01-févr-04	179 mois	1 000 000,00		346 313,16	Fixe		4,780%	1-janv-2015	78 680,87	14 844,85	93 525,72	1-janv-2019
DEXIA CREDIT LOCAL	M30024	5011239501	M									1-janv-2015	6 414,33	1 379,48	7 793,81	1-janv-2019
DEXIA CREDIT LOCAL	M30024	5011239501	M									1-févr-2015	6 438,88	1 353,93	7 793,81	1-janv-2019
DEXIA CREDIT LOCAL	M30024	5011239501	M									1-mars-2015	6 465,53	1 328,28	7 793,81	1-janv-2019
DEXIA CREDIT LOCAL	M30024	5011239501	M									1-avr-2015	6 491,29	1 302,52	7 793,81	1-janv-2019
DEXIA CREDIT LOCAL	M30024	5011239501	M									1-mai-2015	6 517,14	1 276,67	7 793,81	1-janv-2019
DEXIA CREDIT LOCAL	M30024	5011239501	M									1-juin-2015	6 543,10	1 250,71	7 793,81	1-janv-2019
DEXIA CREDIT LOCAL	M30024	5011239501	M									1-juil-2015	6 569,17	1 224,64	7 793,81	1-janv-2019
DEXIA CREDIT LOCAL	M30024	5011239501	M									1-août-2015	6 595,33	1 198,48	7 793,81	1-janv-2019
DEXIA CREDIT LOCAL	M30024	5011239501	M									1-sept-2015	6 621,61	1 172,20	7 793,81	1-janv-2019
DEXIA CREDIT LOCAL	M30024	5011239501	M									1-oct-2015	6 647,98	1 145,83	7 793,81	1-janv-2019
DEXIA CREDIT LOCAL	M30024	5011239501	M									1-nov-2015	6 674,46	1 119,35	7 793,81	1-janv-2019
DEXIA CREDIT LOCAL	M30024	5011239501	M									1-déc-2015	6 701,05	1 092,76	7 793,81	1-janv-2019
Crédit Agricole du Languedoc	M50007	01AG5U012PR	A	25-mai-08	240 mois	640 100,08		106 986,32	Révisable	Euribor 1a + 0,50 %	1,088%	25-mai-2015	7 706,98	1 161,87	8 868,85	25-mai-2027
Crédit Agricole du Languedoc	M50009	01AG5P019PR	A	25-mai-08	240 mois	302 820,42		38 505,70	Variable	Euribor 1a + 0,50 %	1,086%	25-mai-2015	2 773,84	418,17	3 192,01	25-mai-2027
Crédit Agricole du Languedoc	M50011	01AWVC010PR	A	25-mai-08	240 mois	1 000 000,00		627 162,19	Variable	Euribor 1a + 0,50 %	1,088%	25-mai-2015	45 178,92	6 810,98	51 989,90	25-mai-2027
Crédit Agricole du Languedoc	M50012	01AWVJ011PR	A	25-mai-08	240 mois	1 000 000,00		653 507,51	Variable	Euribor 1a + 0,50 %	1,088%	25-mai-2015	47 076,76	7 097,09	54 173,85	25-mai-2027
Crédit Agricole du Languedoc	M50013	01AWVN018PR	A	25-mai-08	240 mois	150 000,00		98 149,64	Variable	Euribor 1a + 0,50 %	1,086%	25-mai-2015	7 070,41	1 065,91	8 136,32	25-mai-2027
Crédit Agricole du Languedoc	M50014	01AWV0012PR	A	25-mai-08	240 mois	1 730 000,00		1 178 740,16	Révisable	Euribor 1a + 0,50 %	1,086%	25-mai-2015	84 912,97	12 801,12	97 714,09	25-mai-2027
Crédit Agricole du Languedoc	M50015	01AWV5018PR	A	25-mai-08	240 mois	600 000,00		426 191,93	Variable	euribor 1a + 0,50 %	1,086%	25-mai-2015	30 629,58	4 617,58	35 247,16	25-mai-2027
Crédit Agricole du Languedoc	M50016	01AG5L012PR	A	25-mai-08	240 mois	300 000,00		212 595,97	Variable	Euribor 1a + 0,50 %	1,086%	25-mai-2015	15 314,79	2 306,79	17 623,58	25-mai-2027
Crédit Agricole Ile de France	M70001	199190	A	23-mai-08	15 ans	5 472 516,28		2 551 049,67	Révisable	Euribor 12m + 0,5 %	1,078%	27-mai-2015	269 385,26	27 882,26	297 267,52	27-mai-2022
Crédit Agricole Ile de France	M70002	199217	A	23-mai-08	9 ans	381 122,54		68 994,21	Révisable	Euribor 12m + 0,5 %	1,078%	27-mai-2015	33 694,01	754,09	34 448,10	27-mai-2016
Crédit Agricole Ile de France	M70003	199224	A	23-mai-08	9 ans	152 449,02		27 622,56	Révisable	Euribor 12m + 0,5 %	1,078%	27-mai-2015	13 489,75	301,91	13 791,66	27-mai-2016
Crédit Agricole Ile de France	M70004	199229	A	23-mai-08	8 ans	381 122,54		34 186,96	Révisable	Euribor 12m + 0,5 %	1,078%	27-mai-2015	34 186,96	373,65	34 560,61	27-mai-2015
Crédit Agricole Ile de France	M70005	199205	A	23-mai-08	10 ans	457 347,05		119 383,33	Révisable	Euribor 12m + 0,5 %	1,078%	27-mai-2015	37 956,31	1 304,83	39 261,14	27-mai-2017
Crédit Agricole Ile de France	M80001	199240	A	23-mai-08	15 ans	609 796,07		314 460,19	Révisable	Euribor 12m + 0,5 %	1,078%	27-mai-2015	33 206,30	3 436,96	36 643,26	27-mai-2022
Crédit Agricole Ile de France	M80002	199248	A	23-mai-08	15 ans	243 918,43		122 865,78	Révisable	Euribor 12m + 0,5 %	1,078%	27-mai-2015	12 974,36	1 342,89	14 317,25	27-mai-2022
Crédit Agricole Ile de France	M80003	199262	A	23-mai-08	16 ans	365 877,64		203 969,88	Révisable	Euribor 12m + 0,5 %	1,078%	27-mai-2015	18 676,29	2 229,33	20 905,62	27-mai-2023
<b>Totaux Annuels - Budget Principal</b>								<b>14 827 306,63</b>					<b>1 281 710,29</b>	<b>175 598,20</b>	<b>1 457 308,50</b>	



<b>IV - ANNEXES</b>	<b>IV</b>
<b>ELEMENTS DU BILAN - ETAT DE LA DETTE</b>	<b>A 2.9</b>
<b>REPARTITION DE L'ENCOURS (TYPOLOGIE)</b>	

STRUCTURES Indices sous jacents	(1) Indices en euros	(2) Indices inflation française ou zone euros ou écart entre ces indices	(3) Ecart d'indices zone euros	(4) Indices hors zone euros et écarts d'indices dont l'un est un indice hors zone euro	(5) Ecart d'indices hors zone euro	(6) Autres indices
(A) Taux fixe simple. Taux variable simple. Echange de taux fixe contre taux variable ou inversement. Echange de taux structuré contre taux variable ou taux fixe (sens unique). Taux variable simple plafonné (cap) ou encadré (tunnel)	22	Nombre de produits	Nombre de produits	Nombre de produits	Nombre de produits	Nombre de produits
	100%	% de l'encours	% de l'encours	% de l'encours	% de l'encours	% de l'encours
	14 827 306,63 €	Montant en euros	Montant en euros	Montant en euros	Montant en euros	Montant en euros
(B) Barrière simple. Pas d'effet de levier	Nombre de produits	Nombre de produits	Nombre de produits	Nombre de produits	Nombre de produits	Nombre de produits
	% de l'encours	% de l'encours	% de l'encours	% de l'encours	% de l'encours	% de l'encours
	Montant en euros	Montant en euros	Montant en euros	Montant en euros	Montant en euros	Montant en euros
(C) Options d'échange (swaption)	Nombre de produits	Nombre de produits	Nombre de produits	Nombre de produits	Nombre de produits	Nombre de produits
	% de l'encours	% de l'encours	% de l'encours	% de l'encours	% de l'encours	% de l'encours
	Montant en euros	Montant en euros	Montant en euros	Montant en euros	Montant en euros	Montant en euros
(D) Multiplicateur jusqu'à 3 ; multiplicateur jusqu'à 5 capé	Nombre de produits	Nombre de produits	Nombre de produits	Nombre de produits	Nombre de produits	Nombre de produits
	% de l'encours	% de l'encours	% de l'encours	% de l'encours	% de l'encours	% de l'encours
	Montant en euros	Montant en euros	Montant en euros	Montant en euros	Montant en euros	Montant en euros
(E) Multiplicateur jusqu'à 5	Nombre de produits	Nombre de produits	Nombre de produits	Nombre de produits	Nombre de produits	Nombre de produits
	% de l'encours	% de l'encours	% de l'encours	% de l'encours	% de l'encours	% de l'encours
	Montant en euros	Montant en euros	Montant en euros	Montant en euros	Montant en euros	Montant en euros
(F) Autres types de structures	Nombre de produits	Nombre de produits	Nombre de produits	Nombre de produits	Nombre de produits	Nombre de produits
	% de l'encours	% de l'encours	% de l'encours	% de l'encours	% de l'encours	% de l'encours
	Montant en euros	Montant en euros	Montant en euros	Montant en euros	Montant en euros	Montant en euros

<b>IV – ANNEXES</b>	<b>IV</b>
<b>ELEMENTS DU BILAN</b>	
<b>METHODES UTILISEES POUR LES AMORTISSEMENTS</b>	<b>A3</b>

**A3 – AMORTISSEMENTS – METHODES UTILISEES**

PROCEDURE	CHOIX DU CONSEIL MUNICIPAL	Délibération du
<b>AMORTISSEMENT</b>	<p>Seuil unitaire en deçà duquel les immobilisations de peu de valeur s'amortissent sur un an (article R.2321-1 du CGCT) :</p> <p>..... :</p> <p>Catégories de biens amortis :</p> <p style="text-align: right;"><b>Durée :</b></p> <ul style="list-style-type: none"> <li>- Logiciels : ..... 2 ans</li> <li>- Voiture : ..... 10 ans</li> <li>- Camions et véhicules industriels : ..... 8 ans</li> <li>- Mobilier : ..... 15 ans</li> <li>- Matériel de bureau électrique : ..... 10 ans</li> <li>- Matériel informatique : ..... 5 ans</li> <li>- Matériel classique : ..... 10 ans</li> <li>- Installation et appareils de chauffage : ..... 20 ans</li> <li>- Equipements de garages et ateliers : ..... 15 ans</li> <li>- Equipements des cuisines : ..... 15 ans</li> <li>- Equipements sportifs : ..... 15 ans</li> <li>- Installations de voirie : ..... 30 ans</li> <li>- Plantations : ..... 20 ans</li> <li>- Autres agencements et aménagement terrains : ..... 30 ans</li> <li>- Bâtiments légers, abris : ..... 15 ans</li> <li>- Installations électriques et téléphoniques : ..... 20 ans</li> </ul>	12/12/1995

<b>IV – ANNEXES</b>	<b>IV</b>
<b>ELEMENTS DU BILAN ETAT DES PROVISIONS ETALEMENT DES PROVISIONS</b>	<b>A4 A5</b>

Nature de la provision	Montant de la provision de l'exercice (1)	Date de constitution de la provision	Montant des provisions constituées au 31/12/N-1	Montant total des provisions constituées	Montant des reprises	SOLDE
<b>PROVISIONS BUDGETAIRES</b>						
<b>Prov. pour risques et charges (2)</b>			49 689,00	49 689,00	0,00	49 689,00
Provisions pour litiges.....						
Provisions pour pertes de change .....						
Provisions pour garanties d'emprunts .....						
Autres provisions pour risques :						
- Affaire SARL PONS	0,00	31/12/2011	49 689,00	49 689,00	0,00	49 689,00
<b>Provisions pour dépréciation (2)</b>						
- des immobilisations .....						
- des stocks .....						
- des comptes de tiers .....						
- des comptes financiers .....						
<b>TOTAL PROVISIONS BUDGETAIRES</b>	0,00		49 689,00	49 689,00	0,00	49 689,00

**A4 – ETAT DES PROVISIONS**

- (1) Provisions nouvelles ou abondement d'une provision déjà constituée ;  
 (2) Indiquer l'objet de la provision (exemples : provision pour litiges et contentieux au titre du procès ... ; provisions pour dépréciation des immobilisations de l'équipement ...).

**A5 – ETALEMENT DES PROVISIONS (1)**

Nature de la provision	Objet	Montant total de la provision à constituer	Durée	Montant des provisions constituées au 31/12/N	Provision constituée au cours de l'exercice	Montant restant à provisionner
Moulin du Major	Projet d'acquisition	120 000,00	5 années	96 000,00	24 000,00	24 000,00

(1) Il s'agit des provisions figurant dans le tableau précédent « Etat des provisions » qui font l'objet d'un étalement.

<b>IV - ANNEXES</b>	<b>IV</b>
<b>ELEMENTS DU BILAN EQUILIBRE DES OPERATIONS FINANCIERES - DEPENSES</b>	<b>A6.1</b>

**DEPENSES A COUVRIR PAR DES RESSOURCES PROPRES**

Art.	Libellé	Crédits exerc. (hors RAR)	Réalizations (hors RAR)
<b>DEPENSES TOTALES A COUVRIR PAR DES RESSOURCES PROPRES = A + B</b>		<b>1 396 711.00</b>	<b>1 381 710.30</b>
<b>16</b>	<b>Emprunts et dettes assimilées (A)</b>	<b>1 396 711.00</b>	<b>1 381 710.30</b>
1631	Emprunts obligataires		
1641	Emprunts en euros	1 281 711.00	1 281 710.30
1643	Emprunts en devises		
16441	Opérations afférentes à l'emprunt		
1671	Avances consolidées du Trésor		
1672	Emprunts sur comptes spéciaux du Trésor		
1678	Autres emprunts et dettes		
1681	Autres emprunts		
1682	Bons à moyen terme négociables		
1687	Autres dettes	115 000.00	100 000.00
	<b>Autres dépenses à déduire des ressources propres (B)</b>		
10	<i>Reprise de dotations, fonds divers et réserves</i>		
10	Reversement de dotations, fonds divers et réserves		
139	<i>Subvention d'investissement transférée au compte de résultat</i>		
020	Dépenses imprévues		

<b>IV - ANNEXES</b>	<b>IV</b>
<b>ELEMENTS DU BILAN EQUILIBRE DES OPERATIONS FINANCIERES - DEPENSES</b>	<b>A6.1</b>

**DEPENSES A COUVRIR PAR DES RESSOURCES PROPRES**

	Op. de l'exercice I	Restes à réaliser en dépenses de l'exercice précédent (N-1)	Solde d'exécution D001 de l'exercice précédent (N-1)	TOTAL II
Dépenses à couvrir par des ressources propres	1 381 710.30	2 546 319.36	1 453 659.27	5 381 688.93

<b>IV - ANNEXES</b>	<b>IV</b>
<b>ELEMENTS DU BILAN EQUILIBRE DES OPERATIONS FINANCIERES - RECETTES</b>	<b>A6.2</b>

**RESSOURCES PROPRES**

Art.	Libellé	Crédits exerc. (hors RAR)	Réalizations (hors RAR)
<b>RECETTES (RESSOURCES PROPRES) = a + b</b>		<b>5 590 169.00</b>	<b>1 729 143.04</b>
10222	FCTVA	450 264.00	450 263.93
10223	TLE		27 716.00
10224	Versements pour dépassement PLD		
10225	Participation pour dépassement de COS		
10228	Autres fonds		
	<b>Ressources propres externes de l'année (a)</b>	<b>3 233 373.00</b>	<b>1 510 588.72</b>
138	Autres subvent° invest. non transf.	2 783 109.00	1 032 608.79
26	Participations et créances rattachées à des participation		
27	Autres immobilisations financières		
	<b>Ressources propres internes de l'année (b)</b>	<b>2 356 796.00</b>	<b>218 554.32</b>
15	<i>Provisions pour risques et charges</i>		
169	Primes de remboursement des obligations		
26	<i>Participations et créances rattachées à des participation</i>		
27	<i>Autres immobilisations financières</i>		
28	<i>Amortissement des immobilisations</i>	218 555.00	218 554.32
2802	<b>FRAIS ETUDES, ELABO., MODIF., REVIS. DES DOC. URBA</b>	<b>12 697.00</b>	<b>12 697.00</b>
28031	<b>AMORTISSEMENT DES FRAIS D'ETUDES</b>	<b>20 341.00</b>	<b>20 341.00</b>
28033	<b>AMORTISSEMENT DE FRAIS D'INSERTION</b>		
2804111	<b>AMORT. SUBV. ETAT BIENS MOB. MAT. ET ETUDES</b>	<b>2 400.00</b>	<b>2 400.00</b>
2805	<b>AMORT. CONCESSIONS ET DROITS SIMILAIRES, BREVETS</b>	<b>4 275.00</b>	
28051	<b>AMORT. CONCESSIONS ET DROITS SIMILAIRES</b>		4 275.00
28128	<b>AMORT.AUTRES AGENCEMENTS ET AMENAGEMENTS TERRAINS</b>	<b>1 814.00</b>	<b>1 814.46</b>
28135	<b>AMORT. INSTALLATIONS GENERALES,AGENCEMENTS</b>	<b>1 979.00</b>	<b>1 979.18</b>
28152	<b>AMORT. INSTALLATIONS DE VOIRIE</b>	<b>198.00</b>	<b>197.75</b>
281538	<b>AMORT. AUTRES RESEAUX</b>	<b>5 599.00</b>	<b>5 599.00</b>
281568	<b>AUTRE MATERIEL ET OUTILLAGE D'INCENDIE, DEFENSE</b>	<b>797.00</b>	<b>796.74</b>
281571	<b>MATERIEL ROULANT</b>	<b>17 778.00</b>	<b>17 778.02</b>
281578	<b>AUTRE MATERIEL ET OUTILLAGE D'INCENDIE, DEFENSE</b>	<b>9 848.00</b>	<b>9 847.47</b>
28158	<b>AUTRES AMORTISSEMENTS</b>	<b>25 734.00</b>	<b>25 733.99</b>

<b>IV - ANNEXES</b>	<b>IV</b>
<b>ELEMENTS DU BILAN EQUILIBRE DES OPERATIONS FINANCIERES - RECETTES</b>	<b>A6.2</b>

RESSOURCES PROPRES

Art.	Libellé	Crédits exerc. (hors RAR)	Réalizations (hors RAR)
28181	AMORTISSEMENT INSTALLATIONS GENERALES, AGENCEMENT	160.00	159.82
28182	AMORTISSEMENT DU MATERIEL DE TRANSPORT	14 915.00	14 915.24
28183	AMORTISSEMENT MAT DE BUREAU ET INFORMATIQUE	36 292.00	36 291.40
28184	AMORTISSEMENT DU MOBILIER	16 834.00	16 834.37
28188	AMORTISSEMENT AUTRES IMMO CORPORELLES	46 894.00	46 893.88
29	Provisions pour dépréciation des immobilisations		
39	Provisions pour dépréciation des stocks et encours		
481	Charges à répartir sur plusieurs exercices		
4818	<b>CHARGES A ETALER</b>		
49	Provisions pour dépréciation des comptes de tiers		
59	Provisions pour dépréciation des comptes financiers		
024	Produits des cessions d'immobilisations		
021	Virement de la section de fonctionnement	2 138 241.00	

	Opérations de l'exercice III	Restes à réaliser en recettes de l'exercice précédent	Solde d'exécution R001 de l'exercice précédent	Affectation R1068 de l'exercice précédent	TOTAL IV
Total ressources propres disponibles	1 729 143.04	900 926.62		2 374 161.00	5 004 230.66

<b>IV - ANNEXES</b>	<b>IV</b>
<b>ELEMENTS DU BILAN EQUILIBRE DES OPERATIONS FINANCIERES - RECETTES</b>	<b>A6.2</b>
<b>RESSOURCES PROPRES</b>	

	Montant	
Dépenses à couvrir par des ressources propres	II	5 381 688.93
Ressources propres disponibles	IV	5 004 230.66
Solde (IV - II)	V	-377 458.27



<b>IV - ANNEXES</b> <b>ELEMENTS DU BILAN</b> <b>VARIATION DU PATRIMOINE - ENTREES</b> <b>(article R.2313-3 du CGCT)</b>	<b>IV</b>  <b>A10.1</b>
--	-------------------------------

**ETAT DES ENTREES D'IMMOBILISATIONS**

Modali�tes et date d'acquisition	Valeur d'acquisition	Cumul	Dur�e	
Num�ro et d�signation du bien	(co�t historique)	Des amortissements	de amort.	
AVA15001	AVANCE TRANCE CONDITIONNELLE COUVERTURES PRIEURE	12/01/2015	19 113.96	
AVA15002	AVANCE TRANCE REPERAGE COUVERTURES FACADE PRIEURE	21/01/2015	20 260.91	
AVA15003	AVANCE SUR TRAVAUX DU LAVOIR	28/09/2015	16 542.77	
BAT1001-21318	HOTEL DIEU	19/07/2015	13 306.29	
BAT1002-21318	MAIRIE ANNEXE	03/02/2015	3 054.00	
BAT1009-21318	HOTEL DIEU	27/01/2015	6 310.66	
BAT2096001-21318	SALLE BOXE / JUDO / DOJO	24/11/2015	282.00	
BAT3M001-21312	ECOLE MATERNELLE VILLA CLARA	24/03/2015	7 487.66	
BAT3M003-21312	ECOLE MATERNELLE FRANCOISE DOLTO	12/03/2015	14 605.67	
BAT3M004-21312	ECOLE MATERNELLE JULES FERRY	24/03/2015	31 397.94	
BAT3P01-21312	ECOLE PRIMAIRE VILLA CLARA	19/10/2015	47 230.97	
BAT3P02-21312	ECOLE PRIMAIRE MARCE BACINO	24/11/2015	26 267.70	
BAT3P03-21312	ECOLE PRIMAIRE JEAN JAURES	24/03/2015	185 007.38	
BAT4G002-21318	BATIMENTS ADMINISTRATIFS 9001	27/03/2015	19 101.95	
BAT4G01-21318	GYMNASSE COLLEGE GEORGES VILLE	02/04/2015	1 549.08	
BAT5M02-21312	STADE DES ENFANTS DUBOIS	20/07/2015	14 857.69	
BAT6001-21318	EGLISE ST SATURNIN	03/03/2015	46 516.12	
BAT6002-21318	PRIEURE ST PIERRE	20/02/2015	30 261.22	
BAT6010-2138	LAVOIR	03/02/2015	136 298.83	
BAT7C01-2138	MAISON CARTE BARRIERE PNDI	17/09/2015	31 361.76	
BAT7C01-21318	CENTRE PEPIN DIVERS	03/02/2015	45 152.40	
BAT7C01-2135	CENTRE PEPIN DIVERS	27/03/2015	10 075.00	
BAT7C05-21318	CENTRE PEPIN - SOLIDARITE	24/03/2015	8 469.60	
BAT7C06-21338	VIDEOPROTECTION	20/02/2015	16 115.06	
COL15001	ARCHIVES FAMILIALES - LETTRES DE GUERRE	10/09/2015	639.40	
ETU11002	MAINTIEN DES COUVRES AMENAGEMENT CENTRE PEPIN	03/03/2015	6 751.00	
ETU11003	MAITRISE D'OEUVRE - TOITURE PRIEURE ST PIERRE	20/02/2015	28 763.88	
ETU13009	ETUDE DE SECURITE CONFORMITE DU CENTRE PEPIN	12/05/2015	2 352.76	
ETU14005	DIAGNOSTIC DE LA DIGUE	20/02/2015	6 150.00	
ETU15001	SCHEMA D'AMENAGEMENT D'EAU POTABLE	23/01/2015		
ETU15002	ETUDE HOTEL DIEU	03/02/2015	44 076.00	
ETU15003	SCHEMA D'AMENAGEMENT D'EAU POTABLE	26/02/2015	28 154.50	10
ETU15004	MODIFICATION DES DOCUMENTS D'URBANISME	20/03/2015	10 694.93	10
ETU15005	ETUDE D'IMPACT ESTHETIQUE SAUFERAGE	20/03/2015	18 000.00	7
IDEJ15001	PHOTOCOPIEUR ECOLE JEAN JAURES	27/10/2015	144.00	5
IDEJ15002	PHOTOCOPIEUR ECOLE MARCE BACINO	27/10/2015	144.00	5
IDEJ15003	PHOTOCOPIEUR ECOLE VILLA CLARA PRIMAIRE	27/10/2015	144.00	5
IDEJ15004	PHOTOCOPIEUR ECOLE DOLTO	27/10/2015	144.00	5
IDEJ15005	PHOTOCOPIEUR ECOLE JULES FERRY	27/10/2015	144.00	5
IDEJ15006	PHOTOCOPIEUR ECOLE VILLA CLARA MATERNELLE	27/10/2015	144.00	5
IDIF15001	ONDULEURS	24/11/2015	4 689.98	5

	Modalités et date d'acquisition Numéro et désignation du bien		Valeur d'acquisition (coût historique)	Cumul Des amortissements	Durée de l'amort
IDM15001	TELEPHONE TELEPHONIQUE 2014	20/01/2015	150,20		10
IEDG15001	ECRAN LG 22"	24/08/2015	124,90		5
IERN14002	PC DELL	12/11/2015	200,00	157,00	5
IESP15001	ECRAN LG 22"	24/08/2015	124,90		5
IEUR15001	ECRAN LG 21.5"	21/04/2015	1074,00		5
ILBI15001	LOGICIEL PAPRIKA	09/10/2015	960,00		2
ILCE15001	ROSEAU CÂBLÉ IDENTIFICATION PLATE FORME STEGA	10/07/2015	745,00		2
ILMV15001	LOGICIEL PEDAGOGIQUE - ZOUM LETTRES ET MOTS	20/03/2015	138,00		2
ILPP15001	LOGICIEL PEDAGOGIQUE - LES JEUX DE LA TERRE	03/03/2015	126,00		2
ILPP15002	LOGICIEL PEDAGOGIQUE ANGLAIS CE1	03/03/2015	126,00		2
ILPV15001	LOGICIELS PEDAGOGIQUES - SOUENCE CYCLE 2 - ECRITURE	03/03/2015	126,00		2
IPAH15001	PC FIXE OPTIPLEX 7020 MT BTX	01/10/2015	934,68		5
IPBH14002	PC DELL	12/11/2015	200,00	157,00	5
IPBH14003	PC DELL	12/11/2015	200,00	157,00	5
IPBH14004	PC DELL	02/04/2015	160,00	157,00	5
IPBH14005	PC DELL	12/11/2015	200,00	157,00	5
IPBH14006	PC DELL	12/11/2015	200,00	157,00	5
IPCO14001	PC COMPLET DELL	03/02/2015	180,00	195,00	5
IPCO14002	PC DELL	12/11/2015	200,00	157,00	5
IPCV15001	PC MULTIMEDIA	24/08/2015	837,59		5
IPEH15001	PC PORTABLE	23/01/2015	997,51		5
IPEH15002	PC PORTABLE	23/01/2015	997,51		5
IPEH15003	PC PORTABLE	23/01/2015	997,51		5
IPFI15001	PC PORTABLE DELL	03/03/2015	1 234,00		5
IPFX15001	PC FIXE OPTIPLEX 7020 MT BTX	01/10/2015	934,68		5
IPIF15001	PC PORTABLE LATITUDE 15	21/04/2015	1 074,00		5
IPM15001	PC DELL VOSTRO 5920	16/12/2015	946,80		5
IPMM14003	PC COMPLET DELL	03/02/2015	180,00	195,00	5
IPMM14002	PC COMPLET DELL	03/02/2015	180,00	195,00	5
IPPM14003	PC DELL	12/11/2015	200,00	157,00	5
IPPM14004	PC DELL	12/11/2015	200,00	157,00	5
IPPM14005	PC DELL	12/11/2015	200,00	157,00	5
IPPM14006	PC DELL	12/11/2015	200,00	157,00	5
IPPM14007	PC DELL	12/11/2015	200,00	157,00	5
IPPM15001	PC FIXE OPTIPLEX 7020 MT BTX	01/10/2015	934,68		5
IPPT14002	PC FIXE DELL	03/02/2015	180,00	176,00	5
IPRH15001	DELL VOSTRO 5920	16/12/2015	946,80		5
IPRH15002	DELL VOSTRO 5920	16/12/2015	946,80		5
IPRH15003	DELL VOSTRO 5920	16/12/2015	946,80		5
IPSA15001	PC PORTABLE DELL	03/03/2015	1 394,00	157,00	5
IPSE15001	PC DELL VOSTRO 5920	16/12/2015	946,80		5
IPSE15002	PC DELL VOSTRO C5RSM32	16/12/2015	1 180,80		5
IPSE15003	PC DELL VOSTRO C5RSM32	16/12/2015	1 180,80		5
IPST14002	PC PORTABLE DELL	03/02/2015	180,00	205,00	5
IEUR15001	PC PORTABLE LATITUDE 15	21/04/2015	1 074,00		5
IPUR15002	PC PORTABLE DELL E5550	01/10/2015	1 203,00		5
IPUR15003	PC FIXE OPTIPLEX 7020 MT BTX	01/10/2015	934,68		5
LOG15001	LICENCE IV	23/01/2015	13 400,00		2
MAT15001	BOURRELETOIR CANON	04/05/2015	615,42		10
MAT214004	DEUX HORODATEURS	03/02/2015	16 241,62		
MAT215001	SANNEAUX SIGNALIQUES - RUE PIERRE TAILLAN	20/03/2015	1 074,95		
MAT215002	SIGNALIQUES CHEMIN DE CRUSSOL	02/04/2015	1 074,95		
MAT215003	BOURRELETOIR	04/05/2015	615,42		10
MAT215004	FEUX TRICOLE - RD23	08/09/2015	29 039,76		

	Modalités et date d'acquisition Numéro et désignation du bien		Valeur d'acquisition (coût historique)	Cumul Des amortissements	Durée de l'amort.
MAT6150012	EQUIPEMENT DE SECOURS MECANIQUE S'Y COMPRIS UN DATION	18/12/2015	23 671.22		20
MAT315002	POMPE DE RELEVAGE - CH DE LA MIRANDOLE	06/08/2015	3 964.44		10
MAT315003	ALARME INCENDIE GROUPE VILLEVEUILS	24/11/2015	660.00		
MAT315004	ALARME INCENDIE GROUPE SCOLAIRE VILLA CLARA	24/11/2015	4 440.00		
MAT4015001	2 TELEPHONES SANS FIL	10/07/2015	68.13		10
MAT615001	SCENE DEMONTABLE	21/04/2015	5 124.00		10
MAT615002	BONCEUS SYRABRE	04/05/2015	1 902.00		15
MAT615003	50 GRILLES D'EXPOSITION	04/05/2015	2 103.00		10
MAT615004	BOULIERE	12/07/2015	6 893.51		15
MAT615005	STATION DE LAVAGE - ATELIER PEINTRES	12/06/2015	4 983.60		15
MAT615006	CHARIOT DE LAVAGE ET MENAGE	16/09/2015	661.52		10
MAT615007	ASPIRATEUR 30L	16/09/2015	145.80		10
MAT615008	ASPIRATEUR 20L	16/09/2015	137.40		10
MAT615009	GERBEUR PEGASOLIFT	09/10/2015	5 832.00		15
MAT615010	PIRE A SERUIE	09/10/2015	205.31		10
MAT715001	CHARIOT A DEBARASSER - JEAN JAURES	12/03/2015	346.80		10
MAT715002	CHARIOT A DEBARASSER - MARGES PANGON	12/03/2015	346.80		10
MAT715003	TABLEAUX TRIPTYQUES	04/05/2015	1 019.43		15
MAT815001	PANNEAUX DE BASKET - GYMNASE CBA	21/04/2015	2 324.52		15
MAT815002	BARRES ASYMETRIQUES	24/11/2015	2 839.74		15
MATDIV15001	ALARMES INTRUSION PHOTOSONNAIRE	09/10/2015	1 360.64		
MATDIV15002	ALARME INTRUSION - MAISON DU PATRIMOINE	09/10/2015	1 935.60		
MATEL15001	EQUIPEMENT APPARTEMENT VILLA CLARA TERRASSE	28/05/2015	1 867.48		10
MATEL15002	ELECTROMENAGER CANTINE VILLA CLARA	16/12/2015	22 476.00		15
MOB115005	BUREAU BUREAU BANQUE	24/11/2015	1 411.66		15
MOB115001	ARMOIRE RIDEAUX NOIR	23/01/2015	295.31		15
MOB115002	BUREAU SAISON FAUTEUIL	28/09/2015	712.61		15
MOB115003	FAUTEUIL ERGONOMIQUE ACCUEIL	28/09/2015	1 242.00		15
MOB115004	SIEGE BUREAU	06/11/2015	172.62		15
MOB115007	FAUTEUIL DOS L	16/12/2015	202.62		15
MOB115008	DIVERS MOBILIER SEM	16/12/2015	2 872.66		15
MOB115009	DIVERS MOBILIER SPV	16/12/2015	1 753.24		15
MOB115010	BUREAU D'ANGLE SAISON FAUTEUIL	11/12/2015	658.99		15
MOB215001	TROIS ARMOIRES - SALLE DES ARTS MARTIAUX	26/06/2015	1 489.97		15
MOB415001	RAYONNAGES	28/05/2015	3 066.59		10
MOB415002	DIVERS MOBILIER APPARTEMENT VILLA CLARA 1ER ETAGE	28/05/2015	2 653.00		15
TER021500	PARCELS MINES ANCIENNES	09/10/2015	930.00		
TERD002-2152	TRAVAUX D'AMENAGEMENT DIVERS	16/12/2015	1 744.80		
VO002-2152	AVENUE FIVEMONT VOIRIE	16/12/2015	1 687.20		
VO04-2128	DIVERS TRAVAUX DE VOIRIE	16/12/2015	6 316.20		
VO04-2131	DIVERS TRAVAUX DE VOIRIE	20/09/2015	625 500.00		
VO04-2152	DIVERS TRAVAUX DE VOIRIE	28/09/2015	6 960.00		
VO04-2153	ENFOUISSEMENT RESEAU A CABLES	20/02/2015	175 328.00		
VO04-21534	ENFOUISSEMENT RESEAU D'ELECTRIFICATION	20/02/2015	175 328.00		
VO04-21538	DIVERS TRAVAUX DE VOIRIE	21/02/2015	165 500.00		
VO05-21538	TRAVAUX RESEAU D'EAU PLUVIALE	03/03/2015	110 038.50		
	TOTAL		3 173 624.34	3 007.00	

Modalités et date d'acquisition Numéro et désignation du bien		Valeur d'acquisition (coût historique)	Cumul Des amortissements	Durée de l'amort.
BAT1001-21311	HOTEL DE VILLE	04/05/2015	6 073.36	
BAT1002-21312	MARIE ANNEXE	03/02/2015	559.76	
BAT1005-21318	HOTEL DIEU	23/01/2015	858.78	
BAT1007-21312	ECOLE HENRI BRUNIERES	10/05/2015	2138.70	
BAT3P03-21312	ECOLE PRIMAIRE JEAN JAURES	24/08/2015	7 834.40	
BAT7D03-21318	ELEMENTS ADMINISTRATIF SPORTIF	21/02/2015	6 677.07	
BAT7C01-21318	CENTRE PEPIN DIVERS	03/02/2015	7 068.40	
MAU21402	DEUX TERRAINES	13/02/2015	339.51	
MAT615011	POMPE FORAGE - MAPS	20/01/2016	1 576.09	10
MAT61501	DIVERS MOBILIERS URBAINS	23/01/2016	75.24	
MOB415003	RACKS CHAISES FESTIVITES	20/01/2016	11 449.04	10
MOB41502	DIAPHRES SERVICE URBANISME	20/01/2016	7 076.24	
TER014-2128	AMENAGEMENT DE PLACES ET ESPACES PUBLICS	20/01/2016	5 083.90	
VO003-2102	AMENAGEMENT DE VOIRIE	20/08/2015	502.91	
VO04-2151	DIVERS TRAVAUX DE VOIRIE	20/02/2015	2 592.18	
TOTAL			76 577.41	
TOTAL GENERAL			3 824 117.15	

<b>IV - ANNEXES</b>	<b>IV</b>
<b>ELEMENTS DU BILAN VARIATION DU PATRIMOINE - SORTIES (article R.2313-3 du CGCT)</b>	<b>A10.2</b>

**ETAT DES SORTIES DES BIENS D'IMMOBILISATIONS**

Modalités et date de sortie Numéro et désignation du bien	Valeur d'acquisition (coût historique)	Durée de l' amort	Cumul des amortissements antérieurs	Valeur nette comptable au jour de la cession	Prix de cession	Plus ou moins values
<b>VEHICULES</b>						
VEH203001 NISSAN PICK UP "SINGLE CAB 4X4" 21-12-2015	19 101.21	10	19 101.21		500.00	500.00
VEH250002 RENAULT TRAFIC 21-12-2015	5 387.70			5 387.70	1 000.00	4 387.70
<b>TOTAL</b>	<b>27 488.91</b>					<b>-7 784.70</b>
<b>AVANCES</b>						
AVA15002 AVANCE TRANCHE FERME COUVERTURES FAÇADE PRIEURE 27-10-2015	20 250.50			20 250.50	10 854.27	
AVA15002 AVANCE TRANCHE FERME COUVERTURES FAÇADE PRIEURE 27-10-2015	20 250.50			20 250.50	9 906.22	
<b>TOTAL</b>	<b>20 250.50</b>					
<b>TOTAL GENERAL</b>	<b>47 739.41</b>					<b>-7 784.70</b>

<b>IV – ANNEXES</b>	<b>IV</b>
<b>ENGAGEMENTS HORS BILAN - ENGAGEMENTS DONNES ET RECUS</b>	
<b>EMPRUNTS GARANTIS PAR LA COLLECTIVITE</b>	<b>B1.1</b>

Tiers garanti	N° Mairie	Objet garantie	P	Montant Initial	Capital au 1/1/2015	Taux		Date échéance	Remboursements 2015			Dernière échéance
						Type	Valeur		Capital	Intérêts	Total	
Association de secours aux victimes des maladies tropicales ADPEP 30	90106	Hameau de ventabren - foyer 20 places	M	109 536,80	0,00	Fixe	5,05%		0,00	0,00	0,00	30-déc-2014
Office public départemental du Gard	90109	Réhabilitation 37 logmrs - la barandonne	T	804 076,00	804 076,00	Fixe	2,72%	12-déc-2015	24 122,28	16 076,06	40 198,34	12-déc-2039
	70412	Lislery - 33 logements	A	717 806,20	99 012,20	Fixe	3,60%	25-avr-2015	31 843,90	3 564,44	35 408,34	25-avr-2017
	70424	8, rue Saint antoine 1 logement	A	12 744,74	6 613,29	Fixe	5,80%	1-août-2015	583,10	336,38	919,48	1-août-2025
	90402	Les Mourguettes - 48 logements	A	512 655,56	0,00	Fixe	2,95%		0,00	0,00	0,00	25-janv-2014
	90403	Les Mourguettes - 48 logements	A	3 323,39	0,00	Fixe	3,80%		0,00	0,00	0,00	25-oct-2014
	90404	Les Mourguettes - 48 logements	A	83 542,06	3 606,36	Fixe	2,95%	25-oct-2015	3 606,36	106,34	3 712,70	25-oct-2015
	90405	Les Mourguettes - fin de chantier	A	8 994,49	765,34	Fixe	2,95%	25-juil-2015	377,15	22,58	399,73	25-juil-2016
	90406	Les Mourguettes 16 logements	A	176 490,23	0,00	Fixe	3,36%		0,00	0,00	0,00	25-juil-2014
	90407	Les Mourguettes compt 16 logmrs	A	4 070,39	0,00	Fixe	3,80%		0,00	0,00	0,00	25-juil-2014
	90408	Les Mourguettes 16 logements	A	23 873,52	1 030,49	Fixe	3,35%	25-oct-2015	1 030,49	30,48	1 060,97	25-oct-2015
	90409	Les Mourguettes 16 logements	A	17 302,96	2 177,26	Fixe	2,95%	25-avr-2015	704,73	64,23	768,96	25-avr-2017
	90413	Lislery - 33 logements	A	62 082,48	18 540,22	Fixe	3,60%	25-oct-2015	2 376,04	667,45	3 043,49	25-oct-2021
	90414	Littaye - 16 logements	A	436 065,17	28 705,58	Fixe	3,80%	1-juin-2015	28 705,57	4 746,83	33 452,40	1-juin-2015
	90415	Littaye - 12 logements	A	367 388,20	26 223,88	Fixe	3,80%	1-sept-2015	26 223,87	4 375,08	30 598,95	1-sept-2015
	90416	Fontinalia - 44 logements	A	1 332 099,51	409 146,19	Fixe	1,30%	1-sept-2015	61 549,87	22 022,34	83 572,21	1-sept-2020
	90417	Fontinalia - 44 logements	A	432 192,96	132 745,42	Fixe	4,16%	1-sept-2015	19 969,54	7 344,27	27 313,81	1-sept-2020
	90422	Chantepierre - 22 logements	A	1 013 542,05	505 682,59	Fixe	5,80%	1-oct-2015	39 644,52	27 242,59	66 887,11	1-oct-2024
	90423	1, bis rue Tourmente - 1 logement	A	21 952,66	11 391,31	Fixe	5,80%	1-sept-2015	1 004,40	283,52	1 287,92	1-sept-2025
	90425	9, rue Bruguier Roure - 2 logements	A	19 178,09	9 951,58	Fixe	4,50%	1-août-2015	877,45	506,18	1 383,63	1-août-2025
	90427	La Noria - 34 logements	A	294 838,54	168 088,52	Fixe	5,80%	1-déc-2015	12 498,06	8 146,73	20 644,79	1-déc-2027
	90428	Les Atrias - 26 logements	A	294 884,73	174 591,40	Fixe	5,80%	1-déc-2015	12 038,01	4 345,32	16 383,33	1-déc-2028
Société Un Toit pour Tous	90105	Hameau de Ventabren - 9 logemnts	A	70 477,41	44 256,37	Fixe	5,80%	1-avr-2015	2 399,63	1 305,56	3 705,19	1-avr-2030
	90410	Plein Sud - 60 logements	A	819 977,53	36 216,87	Fixe	3,35%	25-janv-2015	36 216,87	1 213,21	37 430,08	25-janv-2015
	90411	Plein Sud - 60 logts ajustement	A	43 951,05	3 952,06	Fixe	3,35%	25-avr-2015	1 943,45	132,39	2 075,84	25-avr-2016
	90418	Rue Charcot - 9 logements	A	348 330,76	137 260,26	Fixe	4,94%	1-juin-2015	14 823,46	6 304,85	21 128,31	1-juin-2022
	90419	Quai de Luynes - 10 logements	A	333 924,33	131 583,37	Fixe	4,94%	1-juin-2015	14 210,39	6 044,09	20 254,48	1-juin-2022
	90420	Quai de Luynes - 10 logements	A	79 486,92	31 321,94	Fixe	4,94%	1-juin-2015	3 382,62	1 438,73	4 821,35	1-juin-2022
	90429	Plein Sud - réhabilitat° - 60 logemnts	A	39 710,10	5 852,20	Fixe	4,30%	1-déc-2015	1 678,58	143,38	1 821,96	1-déc-2018
	90433	Réhabilitation 28 logmrs - La Verrerie Parans Latour - amélioration niveau de vie	A	113 837,00	50 234,31	Fixe	4,20%	1-avr-2015	4 783,87	1 913,93	6 697,80	1-avr-2023
Sté française des habitations économiques	90430	Villa Rivage - 47 logements	A	236 448,81	158 018,01	Fixe	4,30%	1-janv-2015	9 067,69	5 451,62	14 519,31	1-janv-2031
	90431	Villa Rivage - 47 logements	A	31 133,49	20 591,56	Fixe	3,80%	1-janv-2015	1 156,88	411,96	1 568,84	1-janv-2031
OGEC Notre Dame	90915	Mise en sécurité - incendie et panique	M	70 000,00	10 641,48	Fixe	3,10%	20-déc-2015	7 939,90	217,70	8 157,60	20-avr-2016
Logis Cevenol		Chemin St Pancrace - 22 logts - PLUS	A	657 155,00								
		Chemin St Pancrace - 22 logts - PLUS Fonc	A	192 340,00								
		Chemin St Pancrace - 22 logts - PLAI	A	277 350,00								
		Chemin St Pancrace - 22 logts - PLAI Fonc	A	75 950,00								
Vaucluse Logement	90432	rue Haut Mazeau 2 logts+3 logts	A	13 922,41	9 106,34	Fixe	3,80%	1-juil-2015	512,41	182,62	695,03	1-juil-2031
	90434	14, rue Albert Camus - 2 logmrs sociaux	A	36 891,40	33 421,52	Fixe	2,95%	1-juin-2015	559,34	646,81	1 206,15	1-juin-2054
	90435	14, rue Albert Camus - 2 logmrs sociaux	A	137 204,00	91 580,34	Fixe	0,99%	15-sept-2015	4 400,59	915,80	5 316,39	15-sept-2033
Association d'aide à domicile	90914	Contrat d'ouverture de crédit	A	12 699,00	0,00	Fixe	11,60%	23-oct-2015	0,00	0,00	0,00	indéterminée
<b>Totaux Annuels - Budget Principal</b>				<b>10 413 411,93</b>	<b>3 166 384,26</b>				<b>370 231,02</b>	<b>126 203,47</b>	<b>496 434,49</b>	

<b>IV – ANNEXES</b>	<b>IV</b>
<b>ENGAGEMENTS HORS BILAN - ENGAGEMENTS DONNES ET RECUS LISTE DES CONCOURS ATTRIBUES A DES TIERS</b>	<b>B1.6</b>

**B1.6 – LISTE DES CONCOURS ATTRIBUES A DES TIERS EN NATURE OU EN SUBVENTIONS  
(article L. 2313-1 du CGCT)**

Nom des bénéficiaires	Montant du fonds de concours ou de la subvention (numéraire)	Prestations en nature
<b>Personnes de droit privé</b>  <i>Associations</i> ... <i>Entreprises</i> ... <i>Personnes physiques</i> ... <i>Autres</i> Ecole Notre Dame	194 555,94	Voir liste ci-jointe
<b>Personnes de droit public</b>  <i>Etat</i> ... <i>Régions</i> ... <i>Départements</i> ... <i>Communes</i> ... <i>Etablissements publics (EPCI, EPA, EPIC,...)</i> ... <i>Autres</i> CCAS de Pont Saint Esprit	195 000,00	

**PRESTATIONS EN NATURE 2015 :**  
 (Pr info Terrain = terrains de foot ou Parc Hôtel de Ville ou Clos Moser  
 Salles = salles et installations sportives)

NOM DE L'ASSOCIATION	NATURE DE LA PRESTATION
A.D.A.P.E.I.	Prêt de salle
A.D.A.R.	Prêt de salle
Airelle	Prêt de salle
Amicale des donateurs de Sang	Prêt de salle + matériel + Domaine Public
Amicale des Sapeurs-Pompiers	Prêt de salle + matériel
Amicale Laïque	Prêt de salle
Amis de la Gaule – section Salmonidés	Prêt de salle + matériel + terrain
APE Ecole de musique	Prêt de salle
APE Ecole F. Dolto	Prêt de salle + matériel
APE Ecole Jean Jaurès	Prêt de matériel
APE Ecole Maternelle Jules Ferry	Prêt de salle + matériel
APE Ecole Notre Dame	Prêt de salle + matériel
APE Ecole Marcel Pagnol	Prêt de salle + matériel
APE Primaire Villa Clara	Prêt de salle + matériel
APE Maternelle Villa Clara	Prêt de matériel
APEL Collège Notre Dame	Prêt de salle + matériel + terrain
Amicale philatélique	Prêt de salle + matériel
Amis Voix	Prêt de salle
Arc Club Spiripontain	Prêt de salle + matériel + terrain
Arsenal Music	Prêt de salle
Art et Danse	Prêt de salle + matériel
Association ADEVA	Prêt de salle + matériel
Association Aikido Soleil Rouge	Prêt de salle + matériel
Association Ainsi Danse	Prêt de salle + matériel
Association du Festival du Livre	Prêt de salle + matériel
Association du Personnel Communal	Prêt de salle + personnel
Association Livresse	Prêt de matériel
Association Porto de Provenço	Prêt de salle
Association Yoga Sadhana	Prêt de salle
Atelier Arc en Ciel	Prêt de salle
Barado	Prêt de salle + matériel
Basket Club Spiripontain	Prêt de salle + matériel
Boule Spiripontaine	Prêt de salle + matériel
Bouge ta ville	Prêt de salle + matériel + domaine public
Cercle de Valmont	Prêt de matériel
Club d'Athlétisme Spiripontain	Prêt de salle + matériel + Minibus



NOM DE L'ASSOCIATION	NATURE DE LA PRESTATION
Club Loisirs et Amitié	Prêt de salle
Comité de Jumelage	Prêt de salle + matériel + domaine public + Minibus
Comité des Fêtes	Prêt de salle + matériel + domaine public
Conseil Citoyen Centre Ancien	Prêt de salle + matériel + domaine public
COS Handball	Prêt de salle + gymnase + Minibus
Djahlekt	Domaine Public
Donnez une pause au temps	Prêt de salle
F.C.B.P. (Foot)	Prêt de salle + matériel + Minibus
FC PSE	Prêt de salle
Fest' Ivaies Rhodaniennes	Prêt de salle + matériel + domaine public
FNACA	Prêt de salle + matériel + terrain + Minibus
Frontales et Boussoles	Prêt de salle + matériel
Fustal	Prêt de salle
Gymnastique Educative et Sportive	Prêt de salle
Hatha Yoga	Prêt de salle
Judo Club	Prêt de salle + matériel + terrain + Minibus
Karaté Shotokan de Valbonne	Prêt de salle + gymnase
Kirigairi	Prêt de salle
KRAV MAGA	Prêt de salle + gymnase
La croix rouge Française	Prêt de salle + matériel
La Multi Savate Gardoise	Prêt de salle + matériel
La Voix du moment	Prêt de salle
Le Fleuve et l'Olivier	Prêt de salle + matériel
Le Souvenir Français	Prêt de salle + matériel
Les amis du musée de Pont Saint Esprit	Prêt de salle + matériel
Les amis du Bridge	Prêt de salle
Les Amis du Front de Gauche	Prêt de salle
Les anciens Combattants et Victimes de Guerre	Prêt de salle
Les Genets	Prêt de salle + matériel
Les Increvables Rollers Club	Prêt de salle + matériel + terrain
Les motards Spiripontains	Prêt de matériel + terrain + Minibus
Les pinceaux	Prêt de salle
Les Super Mamies Tricoteuses	Prêt de salle + matériel
Les voix De Si De La	Prêt de salle
L'étoile Spiripontaine Twirling Baton	Prêt de salle
L'Hirondelle Spiripontaine	Prêt de salle
Louis Toussaint Dassy	Minibus
Musique Ensemble	Prêt de salle + Minibus
OMS	Prêt de salle
Ordre de Malte	Prêt de salle

NOM DE L'ASSOCIATION	NATURE DE LA PRESTATION
Pont amitié	Prêt de salle
Pont Country Spirit	Prêt de salle
Pont Vous Accueille	Prêt de salle + matériel
Que la Joie Demeure	Prêt de salle
Rando Club La Draille	Prêt de salle
Reg'arts	Prêt de salle
Relais amical Malakoff Mederic	Prêt de salle + matériel + terrain
Rencontres Humanitaires Internationales «ABBE PIERRE»	Prêt de salle + matériel + domaine public
Renaissance du Vieux PSE	Prêt de salle + matériel + Minibus
Retraités BTP	Prêt de salle
Roller Club Pont-Saint-Esprit	Prêt de salle
Rotary Club	Prêt de salle
Rugby Club Spiripontain	Prêt de salle + matériel
Saltos Gymnastique	Prêt de salle + matériel
Secours Populaire	Prêt de salle + matériel + terrain + Minibus
Ski-Club Spiripontain	Prêt de salle + matériel
Société de Chasse La Faisane	Prêt de salle
Société d'entraide de la Médaille Militaire	Prêt de salle + matériel
Sol'Une Spiripontain	Prêt de salle
SOS la Vie	Prêt de salle
Sporting Club Spiripontain	Prêt de salle + matériel
Staffie rescue	Prêt de salle
Street Spirit	Prêt de salle + matériel + domaine public
Succès de Toujours	Prêt de salle + matériel
Supporter Club Spiripontain Européen	Prêt de matériel
Sysa Gym	Prêt de salle
T'as pas tout dit	Prêt de salle
Tennis Club	Prêt de salle + matériel
Université Populaire Vivre PSE	Prêt de salle
Vélo Club Spiripontain	Prêt de salle + matériel
Vétérans Sapeurs-Pompiers de PSE	Prêt de salle + domaine public
Vivre Pont Saint Esprit	Prêt de salle + matériel
Volley Club	Prêt de salle
Yoga Sadhana	Prêt de salle

<b>IV – ANNEXE</b>	<b>IV</b>
<b>AUTRES ELEMENTS D'INFORMATION ETAT DU PERSONNEL AU 31/12/N</b>	<b>Cl.1</b>

GRADES ou EMPLOIS Agents titulaires	CAT.	Effectifs Budgétaires	Effectifs Pourvus	dont TNC
<i>Directeur Général des Services communes de 10 000 à 20 000 habitants</i>	<b>A</b>	<b>1</b>	<b>1</b>	
<b>SECTEUR ADMINISTRATIF</b>				
<i>attaché principal</i>	<b>A</b>	<b>2</b>	<b>1</b>	
<i>Attaché</i>	<b>A</b>	<b>4</b>	<b>4</b>	
<i>rédacteur principal 1ère classe</i>	<b>B</b>	<b>1</b>	<b>1</b>	
<i>rédacteur principal 2ème classe</i>	<b>B</b>	<b>3</b>	<b>3</b>	
<i>rédacteur</i>	<b>B</b>	<b>6</b>	<b>4</b>	
<i>adjoint administratif principal de 1ère classe</i>	<b>C</b>	<b>5</b>	<b>4</b>	
<i>adjoint administratif principal de 2ème classe</i>	<b>C</b>	<b>8</b>	<b>8</b>	
<i>adjoint administratif 1ère classe</i>	<b>C</b>	<b>15</b>	<b>10</b>	
<i>adjoint administratif 2ème classe</i>	<b>C</b>	<b>34</b>	<b>33</b>	
<b>SECTEUR TECHNIQUE</b>				
<i>ingénieur principal</i>	<b>A</b>	<b>1</b>	<b>1</b>	
<i>ingénieur territorial</i>	<b>A</b>	<b>2</b>	<b>1</b>	
<i>technicien principal 1ère classe</i>	<b>B</b>	<b>1</b>	<b>1</b>	
<i>technicien principal 2ème classe</i>	<b>B</b>	<b>3</b>	<b>3</b>	
<i>technicien</i>	<b>B</b>	<b>1</b>	<b>1</b>	

<i>GRADES ou EMPLOIS Agents titulaires</i>	<b>CAT.</b>	<b>Effectifs Budgétaires</b>	<b>Effectifs Pourvus</b>	<b>dont TNC</b>
<i>agent de maîtrise principal</i>	<b>C</b>	<b>8</b>	<b>8</b>	
<i>agent de maîtrise</i>	<b>C</b>	<b>4</b>	<b>3</b>	
<i>adjoint technique principal 1ère classe</i>	<b>C</b>	<b>16</b>	<b>16</b>	
<i>adjoint technique principal 2ème classe</i>	<b>C</b>	<b>14</b>	<b>12</b>	
<i>adjoint technique de 1ère classe</i>	<b>C</b>	<b>6</b>	<b>2</b>	
<i>adjoint technique de 2ème classe</i>	<b>C</b>	<b>58</b>	<b>58</b>	
<b>SECTEUR SOCIAL</b>				
<i>agent spécialisé principal 2ème classe des écoles maternelles</i>	<b>C</b>	<b>4</b>	<b>4</b>	
<i>agent spécialisé des écoles maternelles 1ère classe</i>	<b>C</b>	<b>5</b>	<b>1</b>	
<i>agent social 1ère classe</i>	<b>C</b>	<b>0</b>	<b>0</b>	
<b>SECTEUR SPORTIF</b>				
<i>conseiller des A P S</i>	<b>A</b>	<b>0</b>	<b>0</b>	
<i>éducateur des A P S principal 1ère classe</i>	<b>B</b>	<b>3</b>	<b>3</b>	
<i>éducateur des APS</i>	<b>B</b>	<b>1</b>	<b>1</b>	
<i>opérateur des A P S principal</i>	<b>C</b>	<b>0</b>	<b>0</b>	
<b>SECTEUR ANIMATION</b>				
<i>adjoint d'animation de 2ème classe</i>	<b>C</b>	<b>1</b>	<b>1</b>	
<b>SECTEUR CULTUREL</b>				
<i>Assistant de conservation du patrimoine et des bibliothèques</i>	<b>B</b>	<b>1</b>	<b>1</b>	
<i>adjoint du patrimoine de 1ère classe</i>	<b>C</b>	<b>0</b>	<b>0</b>	

<b>GRADES ou EMPLOIS Agents titulaires</b>	<b>CAT,</b>	<b>Effectifs Budgétaires</b>	<b>Effectifs Pourvus</b>	<b>dont TNC</b>
<i>POLICE MUNICIPALE</i>				
<i>chef de service de police municipale principal 1ère classe</i>	<b>B</b>	<b>1</b>	<b>1</b>	
<i>chef de service de police municipale principal 2ème classe</i>	<b>B</b>	<b>1</b>	<b>1</b>	
<i>brigadier chef principal</i>	<b>C</b>	<b>6</b>	<b>5</b>	
<i>brigadier</i>	<b>C</b>	<b>3</b>	<b>3</b>	
<i>gardien</i>	<b>C</b>	<b>4</b>	<b>4</b>	
<b>TOTAL</b>		<b>222</b>	<b>199</b>	<b>0</b>

<b>agents non titulaires</b>	<b>emploi budgétaire</b>	<b>emplois pourvus</b>	<b>dont TNC</b>	<b>catégorie</b>	<b>secteur</b>	<b>rémunération</b>
(emplois pourvus) adjoint technique 2ème classe	3	0		<b>C</b>	entretien	IB : 330
adjoint technique 2ème classe	1	0		<b>C</b>	électricien	indiciaire
Agent recenseur	3	0		<b>C</b>	recensement	forfait
éducateur des APS	2	0		<b>B</b>	piscine municipale	IB : 340
SSIAP	2	2			sécurité publique	vacataire
coordonnateur d'actions d'insertion	1	1		<b>B</b>	politique de la jeunesse	Cat B
chargé de mission AMI	1	0		<b>B</b>	aménagement du territoire	Cat A ou B
Adulte relais	1	0		<b>C</b>	politique de la ville	Cat B
Chargé de mission projet réussite éducative	1	0	1	<b>B</b>	politique de la ville	Cat B
<b>CAE - CUI - emploi d'avenir</b>	<b>19</b>	<b>10</b>		<b>C</b>	entretien locaux secrétariat domaine public	SMIC horaire suivant horaire

<b>IV – ANNEXE</b>	<b>IV</b>
<b>AUTRES ELEMENTS D'INFORMATION ACTIONS DE FORMATION DES ELUS AU 31/12/N</b>	<b>C1.2</b>

**C1.2 – ACTIONS DE FORMATION DES ELUS AU 31/12/N (1)**

<b>ELUS BENEFICIAIRES DES ACTIONS DE FORMATION</b>	<b>ACTIONS DE FORMATION FINANCEES PAR LA COMMUNE OU L'ETABLISSEMENT</b>
CHANTRY Catherine	J Journée de formation sur le thème des enseignes en secteur sauvegardé
MOUCHETANT Daniel	Formation sur logiciel télé alerte  Journée d'actualité : stationnement payant, ce qui va changer
PAUTY Josiane	Formation « évaluer le projet éducatif territorial et valoriser le projet »

(1) Articles L. 2123-12 et L. 2123-14-1 du CGCT.

<b>IV – ANNEXE</b>	<b>IV</b>
<b>AUTRES ELEMENTS D'INFORMATION</b>	
<b>LISTES DES ORGANISMES DANS LESQUELS LA COLLECTIVITE A PRIS UN ENGAGEMENT FINANCIER</b>	<b>C2</b>

LISTES DES ORGANISMES DANS LESQUELS LA COLLECTIVITE A PRIS UN ENGAGEMENT FINANCIER								
1	<b>Agglomération du Gard Rhodanien</b>			2002 2013	Illimitée	Bagnols-sur-Cèze	CASTILLON - PAUTY - MOUCHETANT DAVER - CHANTRY - ROUSSELOT JULLIEN - LAPEYRONIE - SCHRIVE BAUMET - GONDARD	
2	<b>Syndicat Intercommunal de Traitement des Déchets et Ordures Ménagères (SITDOM)</b>	Déchets ménagers		1966	Illimitée	Bagnols-sur-Cèze	Via l'Agglomération du Gard Rhodanien	
3	<b>Syndicat Mixte ARDECHE CLAIRE</b>	Gestion de l'eau au cœur du bassin versant de l'Ardèche		2014	Illimitée	Vogue	Via l'Agglomération du Gard Rhodanien	
4	<b>Syndicat Intercommunal à Vocation Scolaire (SIVS)</b>	Affaires scolaires		1987	Illimitée	Salazac	CHANIOL DAVER	PAUTY SEQUIER
5	<b>Syndicat Intercommunal d'Aménagement de l'Arnave</b>	Environnement cours d'eau	16 324,77	1976	Illimitée	Saint Alexandre	JULLIEN SCHRIVE MOUCHETANT	
6	<b>Syndicat Intercommunal pour les Etablissements secondaires de Bagnols-sur-Cèze (SIESB)</b>	Transport scolaire	10 329,25	1973	Illimitée	Bagnols-sur-Cèze	BENOIT LAPEYRONIE	EL HAMADAoui DE VERDUZAN
7	<b>Syndicat Mixte à cadre départemental d'électricité du Gard</b>	Electricité		1994	Illimitée	Nîmes	ROUSSELOT JOURDAN	LAPEYRONIE LAMARRE
8	<b>Syndicat Intercommunal d'Information Géographique (SIIG)</b>	Mise en cohérence des données géographiques informatisées du territoire	Commune : 8 024,00 Eau : 8 022,00 Assainissement : 8 022,00	2003	Illimitée	Bagnols-sur-Cèze	LAMARRE	DESBRUN
9	<b>Syndicat d'Assainissement de Bagnol sur Cèze et sa Région (SABRE)</b>	Gestion du Service Public d'Assainissement Non Collectif (SPANC)		2013	Illimité	Bagnols-sur-Cèze	SCHRIVE	DAVER
10	<b>SICTIAM</b>	Gestion, organisation des ressources informatiques	22 685,97	2014	Illimité	Vallauris	LAMARRE	DESBRUN

<b>IV – ANNEXE</b>	<b>IV</b>
<b>AUTRES ELEMENTS D'INFORMATIONS</b> <b>LISTE DES ORGANISMES DE REGROUPEMENTS</b> <b>LISTE DES ETABLISSEMENTS PUBLICS CREES PAR LA COMMUNE</b>	<b>C3.1</b> <b>C3.2</b>

**C3.1 – LISTE DES ORGANISMES DE REGROUPEMENT AUXQUELS ADHERE LA COMMUNE OU L'ETABLISSEMENT**

DESIGNATION DES ORGANISMES	DATE D'ADHESION	MODE DE FINANCEMENT (1)	MONTANT DU FINANCEMENT
<b>Etablissements publics de coopération intercommunale</b>			
Communauté d'Agglomération du Gard Rhodanien	01/01/2003	TPU	2 251 564,00
<b>Autres organismes de regroupement</b>			

(1) Indiquer si le financement est fait par TPZ, TPU, TPU + fiscalité additionnelle, fiscalité additionnelle ou sans fiscalité propre.

**C3.2 – LISTE DES ETABLISSEMENTS PUBLICS CREES (1)**

Catégorie d'établissement	Intitulé / objet de l'établissement	Date de création	N° et date délibération	Nature e l'activité (SPIC/SPA)	TVA (oui / non)
CCAS	Centre Communal d'Action Sociale	1989	13/04/1989	SPA	NON
...					

(1) ou créés par l'établissement public ou le groupement.

**C3.3 – LISTE DES SERVICES INDIVIDUALISES DANS UN BUDGET ANNEXE**

Catégorie d'établissement	Intitulé / objet de l'établissement	Date de création	N° et date délibération	Nature de l'activité (SPIC/SPA)	TVA (oui / non)
Service Eau	Eau	1993	09/04/1993	SPIC	OUI
Service Assainissement	Assainissement	1993	09/04/1993	SPIC	OUI



<b>IV – ANNEXE</b>	<b>IV</b>
<b>AUTRES ELEMENTS D'INFORMATION</b>	
<b>PRESENTATION AGREGEE DU BUDGET PRINCIPAL ET DES BUDGETS ANNEXES</b>	<b>C3.5</b>

**C3.5 – PRESENTATION AGREGEE DU BUDGET PRINCIPAL ET DES BUDGETS ANNEXES**

**1 - BUDGET PRINCIPAL**

INVESTISSEMENT				
DEPENSES	9 053 210	6 095 014,64	2 546 319,36	411 876,00
RECETTES	9 053 210	4 759 340,38	900 926,62	3 392 943,00
FONCTIONNEMENT				
DEPENSES	14 427 222	11 569 511,93		2 857 710,07
RECETTES	14 427 222	14 607 995,17		-180 773,17

**2-1 - BUDGET ANNEXE DE L'EAU**

INVESTISSEMENT				
DEPENSES	823 545	354 350,12	229 320,25	239 874,63
RECETTES	823 545	329 944,10		493 600,90
FONCTIONNEMENT				
DEPENSES	551 944	136 209,79		415 734,21
RECETTES	551 944	551 891,79		52,21

**2-2 - BUDGET ANNEXE DE L'ASSAINISSEMENT**

INVESTISSEMENT				
DEPENSES	1 349 916	571 299,63	39 650,61	738 965,76
RECETTES	1 349 916	402 273,26		947 642,74
FONCTIONNEMENT				
DEPENSES	849 755	118 377,39		731 377,61
RECETTES	849 755	780 384,04		69 370,96

**3 - PRESENTATION AGREGEE DU BUDGET PRINCIPAL ET DES BUDGETS ANNEXES**

INVESTISSEMENT				
DEPENSES	11 226 671	7 020 664,39	2 815 290,22	1 390 716,39
RECETTES	11 226 671	5 491 557,74	900 926,62	4 834 186,64
FONCTIONNEMENT				
DEPENSES	15 828 921	11 824 099,11	0,00	4 004 821,89
RECETTES	15 828 921	15 940 271,00	0,00	-111 350,00

<b>TOTAL GENERAL DES DEPENSES</b>	<b>27 055 592</b>	<b>18 844 763,50</b>	<b>2 815 290,22</b>	<b>5 395 538,28</b>
<b>TOTAL GENERAL DES RECETTES</b>	<b>27 055 592</b>	<b>21 431 828,74</b>	<b>900 926,62</b>	<b>4 722 836,64</b>

(1) Y compris les rattachements

<b>IV – ANNEXE</b>	<b>IV</b>
<b>DECISIONS EN MATIERE DE TAUX DE CONTRIBUTIONS DIRECTES</b>	<b>D1</b>

La délibération n°7 du 18 décembre 2014 de la commune, fixe les taux des taxes locales 2014 comme suit :

- Taxe d'habitation : 23,24 %
- Foncier bâti : 32,53 %
- Foncier non bâti : 99,00 %
- Taxe d'enlèvement des ordures ménagères : 17,00 % (par l'agglomération du Gard-Rhodanien)  
soit un cumul de « 49,53% » entre la TFB et la TEOM.

Commune : PONT SAINT ESPRIT  
COMPTE ADMINISTRATIF 2015  
COMMUNE

Département : GARD

COMPTE ADMINISTRATIF 2015

ARRETES

Nombre de membres en exercice : 33  
Nombre de membres présents ou représentés : 32  
Nombre de suffrages exprimés ou représentés : 31

Présenté par Mme LAPEYRONIE, Première Adjointe A Pont Saint Esprit le... 24 Mars ..... 2016

Délibéré par le Conseil Municipal


Certifié exécutoire par le Maire, compte tenu de la réception  
En préfecture et de la publication le... 30 MARS 2016 ..... 2016.

A Pont-Saint-Espirit le... 30 MARS 2016 ..... 2016

Roger CASTILLON



Roger CASTILLON

















Commune : PONT SAINT ESPRIT  
 COMPTE ADMINISTRATIF 2015  
 COMMUNE









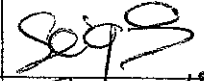
Département : GARD

COMPTE ADMINISTRATIF 2015

SIGNATURES

NOMS Prénoms	Signatures
BAUMET Gilbert	Absent
BENOIT Cyril	
CASTILLON Roger	
CHANIOL Nadine	
CHANTRY Catherine	Absente
CHARTIER Myriam	
CISQUELLA Mireille	Absente
CLERC Christine	
DA COSTA HAMEAU Aurélie	Absente
DAVER Jean-Marie	
DE VERDUZAN Ghislaine	

NOMS Prénoms	Signatures
DESBRUN Benjamin	
DUPLAN Frédéric	
EL HAMDAOUI Allal	
FOURNIER Carine	Absente
FRANCISCI Jean-Noël	
GONDARD Christiane	Absente
GULLEN Gérard	
JOURDAN Christian	Absent
LABRUYERE Gilles	
LAMARRE René	Absent
LAPEYRONIE Claire	

NOMS Prénoms	Signatures
MORILLON Alain	
MOUCHETANT Daniel	
PAUTY Josiane	Absente
REGAMEY Laure	
ROUSSELOT Vincent	
SALSANO Alain	
SAVELLI Françoise	
SCHRIVE Luc	
SEGAL Valère	
SEQUIER Marie-Thérèse	
ZOMPICCHIATTI Myriam	